

# TicWatch Pro

SmartWatch WF12096

Quick Guide 

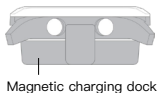
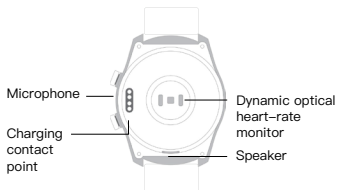
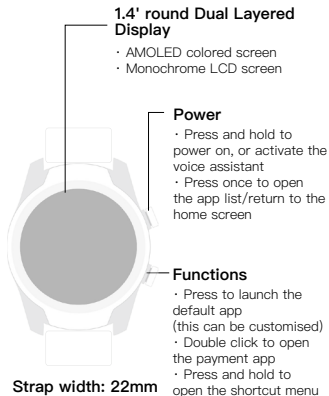
## Welcome to the TicWatch community

The TicWatch series smart watch is a smart wearable product created by Mobvoi. It operates on Wear OS by Google™. (Wear OS by Google is a trademark of Google LLC.)

Mobvoi is an AI company with independent technologies in speech recognition, semantic analysis, speech synthesis, vertical search and smart push. So far, the company has completed 6 rounds of funding and raised a total of USD 255 million. Current investors include Sequoia Capital, Zhen Fund, SIG Asia, Goertek, Google™, Volkswagen (China), etc.

## Components and Appearance

The package contains a TicWatch Pro, charging dock and an instruction manual.



## Setting up the TicWatch Pro

### Syncing with Wear OS by Google™

- Turn on the watch and click 'Start'. Scan the QR code of the watch with your mobile phone to download and install Wear OS by Google™, then follow the instructions to sync your phone with the watch.
- You can also download Wear OS by Google™ from the app store.

### Managing your watch

You can download and install the Mobvoi app, then login with your Mobvoi ID to manage your sports and fitness data.

#### · Syncing steps

- Sync the watch with Wear OS by Google™.
- Download the Mobvoi app from Google Play™ or the iOS app store.
- Add a new device on the 'Device' page of the Mobvoi app and select the corresponding model of smart watch.

## Note

You need to use a phone with Android version 4.4 and above, or iOS version 9.3 and above. If your watch cannot sync with Wear OS by Google™ app, please reset the watch, restart the phone, disable Bluetooth, enable Bluetooth, and try syncing again.

You need to sync the watch with your phone using Wear OS by Google™ first. When successful, only then can you use the Mobvoi app to connect your phone with the watch. Or else, you will not be able to connect with the Mobvoi app.

## Official Site

Learn more about TicWatch at Mobvoi's  
official site: [www.mobvoi.com](http://www.mobvoi.com)



## Customer Service Line

For any questions about the products or after  
sales services, please contact us at :  
[support@mobvoi.com](mailto:support@mobvoi.com)

\* The contents of this manual are subject  
to change without notice. For more product  
information please see the official website.

## HW Parameters and Product Specifications

<b>Display</b>	1.4' Dual Layered Display Screen 1: AMOLED display, 400 × 400 pixels, 287 ppi Screen 2: Monochrome LCD screen
<b>CPU</b>	Snapdragon Wear 2100
<b>Memory</b>	512MB RAM ; 4GB ROM
<b>Bluetooth</b>	2.4 GHz Bluetooth V4.2 / BLE
<b>GPS</b>	GPS/GLONASS/Beidou/ Galileo
<b>WLAN</b>	2.4GHz 802.11 b/g/n
<b>NFC payment</b>	Google Pay™
<b>Sensors</b>	Dynamic optical heart-rate monitor, accelerometer, gyroscope, e-compass, ambient light sensor
<b>Battery capacity</b>	415mAh
<b>OS</b>	Wear OS by Google™ works with phones running Android 4.4+ (excluding Go edition) or iOS 9.3+. Supported features may vary between platforms and countries.
<b>System requirements</b>	Android 4.4 or above; iOS 9.3 or above
<b>Output power</b>	BT classic & EDR 9dBm BLE 6dBm WLAN 16dBm

## **Safety Precautions and Disclaimer**

Before using this device, please read and observe the following precautions to ensure the best performance of the device and avoid dangerous or illegal situations.

### **Electronic Devices**

- Do not use this device in places where it is expressly forbidden to use electronic devices. The radio waves generated by this device may interfere with other devices and cause accidents or damages.
- Please observe the rules for using such devices during a flight. It may interfere with the flight system. Please comply with the flight regulations.

### **Medical Safety**

- This device is not a medical device. Any data/information provided in relation to this product should not be used as the basis for the diagnosis, treatment and prevention of diseases.
- Please observe the rules and turn off this device in medical areas where it is expressly forbidden to use wireless electronic devices.
- The radio waves generated by this device may interfere with the normal operation of medical devices. If this device needs to be used along with a medical device, please consult the manufacturer of the medical device for the

conditions.

- When using an implantable medical device such as a pacemaker or cochlear implant, keep this device at a distance of more than 20 cm from the implanted medical device. Use this device on the opposite side of the body to the pacemaker.

### **Allergic Reaction**

If you get an allergic reaction, itchiness, red marks or rashes on the skin after wearing the watch, please do not panic. It depends on the physical conditions of different people. In normal cases, this is caused by hyperfunction of the immune system, rather than an issue with the watch itself.

Skin itchiness and rashes caused by wearing the watch can be classified into the following three types:

1. Silicone allergy: If you are allergic to the silicone strap, you need to replace it with another strap of a different material.
2. Allergy to dirt or sweat on the watch: If the watch has not been cleaned for a long time, gently wipe it with a wet towel.
3. Allergy due to the strap being too tight: Loosen the strap to increase ventilation and air permeability.

If the skin irritation persists for a long time, we recommend seeking medical care as soon as possible.

The high-quality stainless steel (316L) used by TicWatch belongs to grade 1.4404 and has passed rigorous quality testing according to international standards, including the relevant regulations for nickel release in the EN1811:2011 standard. However, if you are allergic to nickel, we recommend that you stop wearing it. The leather strap of the TicWatch has also passed the international allergy test certification ISO10993-10. If you are allergic to leather products, we recommend that you buy a style with a silicone strap.

#### **Battery and Charging Safety**

- Do not replace the battery of this device by yourself. Battery-related operations must be performed by the manufacturer or an authorized maintenance service provider.
- Do not place the battery or device in such high temperature environments as direct sunshine, open flames, heating systems, microwaves, or ovens. To prevent the battery from overheating, avoid short-circuiting the battery or submerging it in water. Overheating of the battery may have dangerous consequences such as explosion or burns.
- To prevent battery leakage, overheating, fire, and explosion, do not pierce or drop the battery or device. If the battery leaks, prevent your skin or eyes from making contact with the leaking fluid. If the liquid comes into contact with your skin or eyes, rinse the affected part

with clean water and seek medical treatment immediately.

- Do not swallow or bite the battery or device. Keep the battery and device out of the reach of children and pets to prevent injury.
- Please use charging accessories approved by the manufacturer for charging. Using incompatible accessories may cause fire, explosion, or burns.
- To prevent an electric shock, do not touch the charger or any exposed metal parts of the charging cable while the charger is plugged in.
- Keep the charger, charging cable, and device in a dry environment while charging. Do not touch the charger, charging cable, or device with wet hands. Prevent the charger, charging cable, and device from exposure to rain or liquids. Wet environments may trigger electric shock or short circuit, which may cause dangerous situations such as fire, explosion, or burns.
- Whenever you feel the device becoming very hot, immediately take the watch off and turn off the power, then contact the after-sales service personnel of the manufacturer for help to prevent burns or battery explosion. If the device is being charged, unplug the charger/charging cable.
- The power supply used with this product shall fulfill the requirements for Limited Power Source (LPS) according to IEC/EN/UL 60950-1.

## Operation Environment

- This device is suitable for operation in environments with temperatures ranging from 5 ° C to 35 ° C and storage in temperatures ranging from -20 ° C to 45 ° C. If the storage temperature or operation temperature exceeds these ranges, the TicWatch may be damaged and the battery life will be shortened.
- Do not use this device where there is thunder and lightning. A lightning strike may cause personal injury or damage to the device.
- Do not use this device in wet, rainy, dusty, or oily environments, as this may cause failure of the internal circuit.
- Do not use or store this device at gas stations or in areas near inflammable or explosive materials.

## Water and Dust Prevention

The waterproof and dustproof grades of the TicWatch Pro are in accordance with IP68 (1.5m water depth, 30 minutes) in standard 60529 of the International Electrotechnical Commission (IEC). TicWatch Pro is waterproof, but it is still not advisable to submerge it underwater.

The water resistance is not permanent and may weaken over time. TicWatch Pro cannot be rechecked or resealed for water prevention. The following conditions may have a particular impact on the waterproof performance of TicWatch Pro and should thus be avoided:

- Dropping it, intense vibrations, knocking it against hard surfaces, or violent usage.
- Contact with soapy water when washing hands, doing the dishes, washing clothes, or bathing.
- Contact with salt water, chlorine, perfumes, solvents, detergents, acidic food, insecticides, lotions, sunscreens, oils or hair dyes.
- Contact with water such as water skiing, waves, waterfalls, high-pressure water jets, river torrents, rapid disturbances in pools or sinks, and so on.
- Exposure to high-pressure environments, such as in deep water or high-pressure vessels.
- Operating the buttons underwater. Wearing the watch in a sauna or steam room.
- Operating or storing the TicWatch Pro in environments that exceed the recommended temperature threshold.

TicWatch Pro can make contact with sweat when worn during exercise, and can be worn and operated on rainy days or when washing hands. If there are water droplets on the watch, just wipe it with a piece of soft lint-free cloth. Minimize the exposure of TicWatch Pro to any of the following: perfumes, soaps, solvents, detergents, acids or acidic food, soapy water, spray insecticides, lotions, sunscreens, oils, or hair dyes. If TicWatch Pro comes into contact with such substances, please follow the section



'Cleaning and Maintenance' below.

In addition, Please keep the strap away from contact with liquids other than clean water so as to prevent aging, strange odors, hardening, or breakage of the strap.

Not all straps are suitable for use in wet environments; for example, leather straps are not waterproof and cannot make contact with any liquid, including water.

Liquid entering the MIC port and speaker hole may cause audio malfunction, in which case please put the TicWatch Pro in a dry and ventilated place to dry it.

If the watch screen of the TicWatch Pro is wet, the functions may not work properly. Please wipe it with a piece of soft lint-free cloth.

Please note that failures caused by improper storage or usage of this device are not covered by warranty.

The accessories (chargers, charging cables, and other accessories) do not have IP68 waterproof and dustproof rating.

If the device takes in water, turn it off immediately, stop using it and contact the after-sales service personnel of the manufacturer for help.

### **Cleaning and Maintenance**

Keep the TicWatch Pro clean and dry. After physical training or heavy sweating, clean the TicWatch Pro, the watch strap, and the part of the skin that comes into contact with the

TicWatch Pro when you wear it. If the watch is exposed to clean water, thoroughly wipe the TicWatch Pro and watch strap. Clean the TicWatch Pro if it has come into contact with substances that may cause contamination or other damage, such as dust, sand, cosmetics, ink, soaps, detergents, acids, or acidic foods; or with liquids other than clean water, including liquids that may cause skin irritation such as saline, chlorine, sweat, soapy water, pool water, perfumes, spray insecticides, lotions, sunscreen oils, oils, gel removers, hair dyes, or solvents. These may cause the colors of the TicWatch Pro and strap to change or fade over time.

### **Cleaning the TicWatch Pro:**

- Turn off the TicWatch Pro.
- Press the strap release button to remove the strap. Please refer to the instructions for removing and replacing the strap.
- Use a piece of soft lint-free cloth to wipe the TicWatch Pro. If necessary, it can also be rinsed with clean water for a short time to remove liquids harmful to the TicWatch Pro.
- Wipe the TicWatch Pro with a piece of soft lint-free cloth.
- Never use hard or pointed objects to clean the device, or rinse it with a high pressure jet.
- Never dry the TicWatch Pro with an external heat source (dryer, blower, or hot air gun) or through freeze-drying.
- Never use ultrasonic equipment such as

ultrasonic glass-cleaning equipment to clean the TicWatch Pro.

### **Miscellaneous**

Certain features of this device and its accessories depend on the limitations of your local network and mobile phone operating system. In case of failure of certain functions of the device, please contact the after-sales service personnel of the manufacturer for help. Third-party software and applications, whether provided with the product or installed by you personally, are the property of the corresponding third parties. Shanghai Mobvoi Information Technology Co. Ltd. does not own the intellectual property rights of such software and applications, and can neither provide any guarantee nor assume any responsibility for the functions of such software and applications. Such guarantees include the following.

1. Continuous availability of such software and programs throughout the life cycle of the device;
2. Compatibility of such software and programs with the operating system of the device;
3. Sufficient technical support for the performance and service effectiveness of such software and programs.

Please use the dedicated operating system of the device and update the system with the dedicated upgrading process of the device. The modification of the operating system of

the device by any other means may prevent you from enjoying any after-sales service provided by the manufacturer.

### **Privacy Protection:**

To find out how we protect your personal information, please visit our privacy policy at <https://www.mobvoi.com/pages/privacy-policy> Service Statement:

Please visit <https://www.mobvoi.com/pages/terms-of-service-for-details>.

Shanghai Mobvoi Information Technology Co., Ltd. reserves the right to modify any information herein at any time without prior notice and without assuming any liability.

### **Waste Recycling Tips**

For the better care and protection of the environment, when the service life of the product expires, please comply with the relevant laws and regulations of your country on the recycling of waste electrical and electronic products, and deliver it to local manufacturers with nationally recognized recycling qualifications for recycling.

## Warranty Services

Please read the MOBVOI LIMITED WARRANTY carefully before using the product.

<https://www.mobvoi.com/pages/limited-warranty>

### More Information and Services

Please check out our official website to learn more. Mobvoi's official website: <https://www.mobvoi.com/>

Please contact us if you experience any problems. Customer service: [support@mobvoi.com](mailto:support@mobvoi.com)

### Manufacturer

Shanghai Mobvoi Information Technology Company Limited

Address: Building 2-106, 1690 Cailun Road, China (Shanghai) free trade area

We provide statutory warranty service in the country where you purchased.

## Compliance Statements

**FCC Statements:** This device complies with Part 15 of the FCC rules. FCC ID number is 2AHEA-WF12096. Operation is subject to the following two conditions: (1) This device may not cause harmful interference, and (2) This device must accept any interference received, including interference that may cause undesired operation.

**NOTE:** The manufacturer is not unauthorized modifications or changes to this equipment. Such modifications or changes could void the user's authority to operate the equipment.

**NOTE:** This product has been tested and found to comply with the limits for a Class B digital device, pursuant to part 15 of the FCC Rules. These limits are designed to provide reasonable protection against harmful interference in a residential installation. This product generates, uses and can radiate radio frequency energy and, if not installed and used in accordance with the instructions, may cause harmful interference to radio communications. However, there is no guarantee that interference will not occur in a particular installation. If this product does cause harmful interference to radio or television reception, which can be determined by turning the equipment off and on, the user is encouraged to try to correct the interference by one or more of the following measures:

1. Reorient or relocate the receiving antenna.
2. Increase the separation between the equipment and receiver.
3. Connect the equipment into an outlet on a circuit different from that to which the receiver is connected.
4. Consult the dealer or an experienced radio/TV technician for help.

Please take attention that changes or modification not expressly approved by the party responsible for compliance could void the user's authority to operate the equipment.

This equipment should be installed and operated with a minimum distance 20cm between the radiator and your body.

**IC Statements:** This device complies with Industry Canada license-exempt RSS standard(s). Operation is subject to the following two conditions: (1) This device may not cause interference, and (2) this device must accept any interference, including interference that may cause undesired operation of the device.

Under Industry Canada regulations, this radio transmitter may only operate using an antenna of a type and maximum (or lesser) gain approved for the transmitter by Industry Canada. To reduce potential radio interference to other users, the antenna type and its gain should be so chosen that the equivalent isotropically radiated power (e.i.r.p.) is not

## Compliance Statements

more than that necessary for successful communication.

Cet appareil est conforme avec Industrie Canada RSS exemptes de licence standard(s). Son fonctionnement est soumis aux deux conditions suivantes: (1) cet appareil ne peut pas provoquer d'interférences, et (2) cet appareil doit accepter toute interférence, y compris celles pouvant causer un mauvais fonctionnement de l'appareil.

Conformément à la réglementation d'Industrie Canada, le présent émetteur radio peut fonctionner avec une antenne d'un type et d'un gain maximal (ou inférieur) approuvé pour l'émetteur par Industrie Canada. Dans le but de réduire les risques de brouillage radioélectrique à l'intention des autres utilisateurs, il faut choisir le type d'antenne et son gain de sorte que la puissance isotrope rayonnée équivalente (p.i.r.e.) ne dépasse pas l'intensité nécessaire à l'établissement d'une communication satisfaisante.

EU REGULATORY CONFORMANCE: Hereby, Shanghai Mobvoi Information Technology Company Limited declares that the radio equipment type Smart Watch, WF12096 is in compliance with RED 2014/53/EU. The full text of EU DoC is available at the website: [www.mobvoi.com](http://www.mobvoi.com)

Exposure to Radio Frequency: The product SAR limit in Europe is 2.0W/kg for head, 4.0W/kg for Limb-worn. Device types Smartwatch has also been tested against this SAR limit. The highest SAR value reported under this standard during product certification when properly worn on the body is 0.137W/kg and when used against the head is 0.095W/kg. The FCC safety limit for extremity SAR is 4.0W/kg(10g) and head SAR is 1.6W/kg(1g). The highest SAR value reported under this standard during product certification when properly worn on the extremity SAR is 0.127W/kg, and head SAR is 0.405W/kg.

#### Compliance information :

Power on the watch, press the up side key , in the manual of the watch, select setting, go into system, you could find the regulatory information.

Settings-->system-->Regulatory Information



#### U.S.

FCC ID: 2AHEA-WF12096

#### Canada

IC: 21124-WF12096

CAN ICES-3 (B)/NMB-3(B)

CAUTION RISK OF EXPLOSION IF BATTERY IS REPLACED BY AN INCORRECT TYPE. DISPOSE OF USED BATTERIES ACCORDING TO THE INSTRUCTIONS.



**WARNING:** This product can expose you to chemicals including lead and lead compounds, which are known to the State of California to cause cancer and birth defects or other reproductive harm. For more information go to [www.P65Warnings.ca.gov](http://www.P65Warnings.ca.gov).

## Welkom bij TicWatch

TicWatch-serie slimme horloges zijn ontworpen door kunstmatige intelligentie bedrijf Mobvoi. Het is een slim draagbaar product met Wear OS by Google besturingssysteem.

Mobvoi is een kunstmatige intelligentie bedrijf met spraakherkenning, semantische analyse, spraaksynthese, verticaal zoeken en intelligente push-technologie. Op dit moment is Mobvoi zes financieringsronden voltooid met een cumulatieve financiering van \$255 miljoen, huidige investeerders zijn: Sequoia Kapitaal, Zhen Fonds, SIG, Goertek, Google, Volkswagen (China) enzovoort.

## Accessoires en Uiterlijk

U opent de doos en ziet het TicWatch Pro horloge, contact laadbasis en productspecificatie.

### 1,4 inch volledige rond dubbellaags scherm

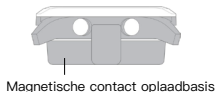
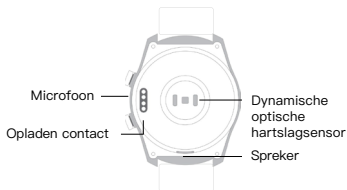
- AMOLED-kleurenscherm
- Monochroom LCD-scherm

### Aanknop

- Druk lang op het om te starten/om stem assistent wakker te worden
- Klik op het om applicatielijst te openen/om terug naar de wijzerplaat scheidingsvlak

### Functietoetsen

- Klik om default App te openen
- Dubbelklik om de betalingsapp te openen
- Druk lang om het snelmenu te openen



Horlogeband breedte: 22mm

## Begin TicWatch Pro te gebruiken

### Koppel met Wear OS by Google™

- Open uw horloge, tik op Start, scan de QR-code van het horloge, download en installeer de Wear OS by Google app, en koppel volgens de instructies uw horloge met uw mobiele telefoon.
- U kunt ook de Wear OS by Google app vanuit de app store downloaden.

### Horloge beheren

Download en installeer Mobvoi app om uw horloge better te beheren, log Mobvoi ID in om uw gezondheidsgegevens te beheren.

#### •Hoe te koppelen

- Koppel uw horloge met Wear OS by Google app.
- Download Mobvoi app vanuit Google Play of iOS app store.
- Voeg een apparaat toe aan de apparaatpagina van Mobvoi app, selecteer het model van uw slimme horloge.

## Opmerking

Uw mobiele telefoon moet met Android4.4 of hogere versie of iOS 9.3 of hogere versie zijn. Als u met Wear OS by Google app niet kunnen koppelen, stelt u uw horloge opnieuw in en start u het op, schakelt u Bluetooth uit en opent u het opnieuw, en probeert u het opnieuw te koppelen.

U moet eerst Wear OS by Google app gebruiken om uw mobiele telefoon met uw horloge succes te koppelen, en vervolgens gebruikt u Mobvoi app uw horloge te verbinden, anders zal de verbinding met Mobvoi app mislukken.



## Officiële website

Kijk voor meer info over TicWatch op officiële website  
[www.mobvoi.com](http://www.mobvoi.com)



### Klantenservice telefoonnummer

Voor problemen met het product en naverkoop,  
belt u het klantenservice telefoonnummer: 400-  
883-8390 (werktijden 09:00-21:00)

## Parameter informatie

<b>Scherms</b>	1,4 inch volledige rond dubbellaags scherm
<b>Scherms 1</b>	AMOLED-kleurenscherm, resolutie van 400*400 pixels, 287 ppi
<b>Scherms 2</b>	Monochroom LCD-scherm
<b>Processor</b>	Snapdragon Wear 2100
<b>Geheugen</b>	512MB RAM ; 4GB ROM
<b>Bluetooth</b>	2.4 GHz Bluetooth V4.2/BLE
<b>GPS</b>	GPS/GLONASS/Beidou/Galileo
<b>WLAN</b>	2.4GHz 802.11 b/g/n
<b>NFC Betaling</b>	Ondersteuningskaart Raadpleeg de officiële website voor specifieke openingstijden.
<b>Sensor</b>	Dynamische optische hartslagsensor, Versnellingsensor, Gyroscop, Elektronisch kompas, Omgevingslichtsensor
<b>Batterij capaciteit</b>	415mAh
<b>Besturings-systeem</b>	Wear OS by Google™
<b>Telefoonsysteemvereisten</b>	Android 4.4 tai uudempi; iOS 9.3 tai uudempi

\* De inhoud van deze specificatie kan gewijzigd worden zonder voorafgaande kennisgeving. Kijk voor meer info op de officiële website.

## Veiligheid en Disclaimer

Voordat u deze apparaat begint te gebruiken, moet u de volgende voorzorgsmaatregelen lezen en naleven om ervoor te zorgen dat uw apparaat beste prestatie heeft en om gevaarlijke of illegal situaties te voorkomen.

### Elektronisch apparaat

–Gebruik het apparaat niet op de plaats waar het gebruik van elektronische apparaten verboden is. De radiogolven van dit apparaat kan met andere apparaten interfereren, wat in ongelukken en gevaren kan resulteren.

– Gebruik tijdens het vliegen het apparaat niet. Dit apparaat kan het vluchtsysteem storen. Houd u aan de relevante voorschriften van de luchtvaartmaatschappij.

### Medische veiligheid

–Dit apparaat is geen medisch hulpmiddel. Alle gegevens/informatie van dit apparaat mogen niet gebruikt worden voor diagnose, behandeling en preventie van de ziekten.

– Houd u aan de plaatselijke voorschriften en schakel het apparaat uit in medische faciliteiten.

–De radiogolven van dit apparaat kan met medische apparaten interfereren. Als u dit apparaat moet gebruiken met uw medische apparaat, raadpleegt u de fabrikant van uw medische apparaat over de

gebruiksvoorwaarden.

–Als u een implanteerbaar medisch apparaat zoals een pacemaker of een cochleair implantaat gebruikt, houd dit apparaat op minstens 20cm afstand van het geïmplanteerde medische hulpmiddel. Gebruik dit apparaat aan de andere kant van het lichaam tegenover de pacemaker.

### Allergische reactie

Als het dragen van horloge allergische reacties zoals jeuk, rode vlekken en zelfs rode huiduitslag veroorzaakt, raakt u niet in paniek. Het is vaak niet veroorzaakt door de kwaliteit van het horloge zelf. Het heeft iets te maken met persoonlijke lichaamsbouw en de immuunfunctie.

De huid jeuk en uitslag veroorzaakt door het dragen van een horloge kan worden onderverdeeld in de volgende drie soorten:

1. Siliconenallergie: als u allergisch bent voor silicagel van de horlogeband, moet u deze vervangen door andere band die geen allergisch materiaal bevatten.
2. Allergieën worden veroorzaakt door vuil en zweet op het horloge: als het horloge lange tijd niet is schoongemaakt, veeg het voorzichtig af met een natte handdoek.
3. Allergieën worden veroorzaakt door te strak, niet ademende dragen: maak de band losser, verhoog de ventilatie en doordringbaarheid.

Als de allergische huidreactie lange tijd aanhoudt, raden wij u aan naar de dokter te gaan.

Het hoogwaardige roestvrij staal (316L) dat door Ticwatch wordt gebruikt, behoort tot 1.4404 categorie en wordt getest aan strikte kwaliteitstests volgens internationale normen, met name de EN1811:2011 norm voor nikkelafgifte. Als u allergisch bent voor nikkel, raden wij aan dat u dit horloge niet draagt. De leren band van Ticwatch is ook geslaagd voor internationale allergietestcertificering ISO10993-10. Als u allergisch bent voor leerproducten, raden wij u aan een silicone bandje te kopen.

### **Batterij en laadveiligheid**

-Vervang de batterij van dit apparaat niet zelf. Batterijgerelateerde handelingen moeten worden uitgevoerd door de fabrikant of door de geautoriseerde onderhoudsorganisatie.

-Plaats de batterij of apparaat niet in een omgeving met hoge temperatuur zoals zonlicht, open vuur, hitte, magnetrons, ovens, enz. Sluit de batterij niet kort en dompel de batterij niet onder in water. Oververhitting van de batterij kan gevaarlijke gevolgen hebben zoals een ontploffing of brandwonden.

-Doorboor de batterij of het apparaat niet of laat het niet vallen, om te voorkomen dat de batterij lekt, oververhit, ontbrandt of

explodeert. Als de batterij lekt, zorg dan dat de huid of ogen niet in contact komen met de vloeistof. Als de vloeistof met uw huid of ogen in contact komt, spoel deze dan onmiddellijk af met schoon water en ga naar het ziekenhuis voor een medische behandeling.

-Slik of bijt de batterij of het apparaat niet, houd de batterij of het apparaat buiten het bereik van kinderen of huisdieren om schade te vermijden.

-Gebruik de door de fabrikant goedgekeurde oplaadaccessoires om te laden. Het gebruik van incompatibele accessoires kan vuur, ontploffing of brandwonden veroorzaken.

-Raak tijdens het opladen geen blootgestelde metalen onderdelen van de oplader en het oplaadsnoer aan om elektrische schokken te voorkomen.

-Houd de oplader, de oplaadkabel en het apparaat in een droge omgeving tijdens het opladen. Raak de oplader, de oplaadkabel en het apparaat niet aan met natte handen en zorg ervoor dat de oplader, de oplaadkabel en het apparaat niet worden blootgesteld aan regen of vloeistof. Een natte omgeving kan een elektrische schok of kortsluiting veroorzaken. De kortsluiting kan tot gevaarlijke situaties zoals vuur, ontploffing of brandwonden leiden.

-Als het apparaat erg heet aanvoelt, verwijder onmiddellijk het horloge, schakel de stroom uit en neem contact op met de klantenservice voor hulp, om brandwonden of explosie te

vermijden. Als het apparaat aan het opladen is, koppelt u de de oplader/de oplaadkabel los van de stroomvoorziening.

### **Omgeving van het gebruiken**

–Het wordt aangeraden om het apparaat te gebruiken bij een temperatuur tussen 5 ° C en 35 ° C, de opslagtemperatuur moet tussen -20 ° C en 45 ° C liggen. Als de opslagtemperatuur of de werkt temperatuur buiten dit temperatuurbereik ligt, kan de Ticwatch worden beschadigd en de levensduur van de batterij worden verkort.

–Gebruik het apparaat niet tijdens onweer om mogelijke schade te voorkomen.

–Gebruik het apparaat niet in vochtige, regenachtige, stoffige, olieachtige etc. omgeving, om interne stroomstoring van het apparaat te voorkomen.

–Gebruik of bewaar het apparaat niet bij een tankstation of in de buurt van ontvlambare en explosieve stoffen.

### **Waterdicht en stofdicht**

De TicWatch Pro is water en stofbestendig tot IP68 (1,5m waterdiepte, 30 minuten) van de International Electrotechnical Commission(IEC) – norm 60529. TicWatch Pro is waterbestendig, maar wordt niet aanbevolen voor gebruik in overstroomde omgeving.

De waterbestendigheid is niet permanent en kan na verloop van tijd verminderd worden. De TicWatch Pro kan niet opnieuw worden

geïnspecteerd of verzegeld om weer waterdicht te zijn. De volgende omstandigheden kunnen de waterbestendigheid van TicWatch Pro beïnvloeden en daarom moet ze worden vermeden:

–Vallen, gewelddadige trillingen, impact of gewelddadig gebruik.

–Zeep of zeepwater aanraken, zoals handen wassen, afwassen, handwassen, douchen of baden.

–Zout water, chloor, parfum, oplosmiddelen, reinigingsmiddelen, zuur of zure voedingsmiddelen, spuitinsecticiden, lotions, zonnebrandmiddelen, oliën of haarkleurmiddelen aanraken.

–Snel water aanraken zoals waterskiën, golven, watervallen, hogedrukwaterpistolen, rivierstroomversnellingen, snelle storingen in zwembad en wastafel enz.

–In een omgeving met hoge druk blootstellen, zoals in diep water of hogedrukvat plaatsen.

–Druk op zijkant of bedien de knoppen in het geval van overstroming. Draag TicWatch Pro in de sauna of het stoombad.

–Gebruik of bewaar de TicWatch Pro in een omgeving buiten de aanbevolen temperatuurdrempel.

Tijdens fitness kan TicWatch Pro zweet aanraken, en u kunt TicWatch Pro ook dragen en gebruiken als het regent en als u uw handen wast. Als er waterdruppels op het horloge

is, gebruik zachte, pluisvrije doek om het te drogen;

Zorg ervoor dat TicWatch Pro aan de volgende stoffen zo weinig mogelijk raakt: parfum, zeep, oplosmiddelen, reinigingsmiddelen, zuur of zure voedingsmiddelen, zeepwater, spuitinsecticiden, lotions, zonnebrandmiddelen, oliën of haarkleurmiddelen. Als TicWatch Pro aan deze stoffen raakt, volg dan de “Reiniging en Onderhoud” instructies hieronder.

#### **Bovendien:**

Zorg ervoor dat de band van het horloge niet aan met andere vloeistoffen dan schoon water raakt om de veroudering, geur verandering, verharding of breuk van de band te voorkomen. Niet alle banden zijn geschikt voor het gebruiken in natte en plakkerige omgeving. Bijvoorbeeld: de lederen band is niet waterbestendig en moet alle vloeistof inclusief schoon water worden vermeden.

Als de TicWatch Pro nat, vochtig of ondergedompeld in water wordt, kan de audiofunctie van de MIC-gat en geluidsgat van de luidspreker tijdelijk beïnvloed worden, laat de TicWatch Pro op een goede geventileerde plaats drogen.

Het aanraakscherm van TicWatch Pro werkt mogelijk niet goed als er water op het scherm is, gebruik zachte, pluisvrije doek om het te drogen.

Houd er rekening mee dat de storing die

worden veroorzaakt door onjuiste opslag of gebruik van dit apparaat worden niet gedekt door de garantie.

Compatibele accessoires (oplader, oplaadkabels en andere accessoires) zijn niet water en stofbestendig tot IP68.

Wanneer er waterschade is, schakel het apparaat onmiddellijk uit, stop met het gebruiken en neem contact op met de klantenservice van de fabrikant.

#### **Reiniging en Onderhoud**

Houd TicWatch Pro schoon en droog. Na fysieke training of overmatige zweten, reinigt en droogt u de TicWatch Pro, horlogeband en uw huid. Als TicWatch Pro aan water raakt, maakt u TicWatch Pro en de horlogeband grondig droog. Reinig de TicWatch Pro wanneer: TicWatch Pro raakt aan stoffen die verontreiniging of andere schade kunnen veroorzaken, zoals stof of zand, cosmetic, inkt, zeep, wasmiddel, zuur of zure voedingsmiddelen; of het raakt aan andere vloeistoffen dan helder water, zoals: zout water, chloor, zweet, zeepwater, zwembadwater, parfum, spuitinsecticiden, lotions, zonnebrandmiddelen, oliën, gelverwijderaar, haarkleurmiddelen of oplosmiddelen. De kleuren van TicWatch Pro en horlogeband kunnen na verloop van tijd veranderen of vervagen.

#### **Reinigingsmethode:**

- Sluit TicWatch Pro af.

•Druk op de vrijgaveknop van de band om de band te vervangen. Zie band vervangingsmethode.

•Gebruik zachte, pluisvrije doek om TicWatch Pro te drogen. Indien nodig kunt u ook schoon water gebruiken om schadelijke vloeistof voor TicWatch Pro te verwijderen.

•Gebruik zachte, pluisvrije doek om TicWatch Pro te drogen.

•Gebruik geen harde, scherpe voorwerpen of hoge druk water om het apparaat te reinigen.

•Gebruik geen externe warmtebron (droger, blazer of warmtepistool) of vriesdroog om TicWatch Pro te drogen.

•Gebruik geen ultrasone apparatuur om TicWatch Pro te reinigen, bijvoorbeeld: ultrasone glazen reinigingsapparatuur.

### **Anderen**

Sommige functies van dit apparaat en de bijbehorende accessoires zijn afhankelijk van het lokale netwerk en de beperkingen van het besturingssysteem van uw mobiele telefoon. Netwerkomstandigheden en beperkingen van het besturingssysteem van uw mobiele telefoon kunnen ertoe leiden dat sommige functies van dit apparaat onbruikbaar zijn. Neem in dit geval contact op met de klantenservice van de fabrikant voor hulp.

Softwares en applicaties van de derden zijn eigendom van de derden, of het wordt geleverd bij dit apparaat of door u wordt geïnstalleerd.

Shanghai Mobaiyi Informatie Technologie B.V. bezit niet de intellectuele eigendomsrechten van deze softwares en applicaties en kan daarom geen enkele garantie bieden noch enige verantwoordelijkheid nemen voor deze softwares en applicaties. Dergelijke garanties omvatten de volgende:

1.Zorg ervoor dat software en programma's gedurende de hele levensduur van het apparaat beschikbaar zijn;

2.Zorg voor de compatibiliteit van software en programma's met het besturingssysteem van het apparaat;

3. Zorg ervoor dat er voldoende technische ondersteuning is voor dergelijke software en programm's

Gebruik het besturingssysteem dat bij het apparaat wordt geleverd en gebruik de systeemupgradatietool van het apparaat om het besturingssysteem te updaten. Gebruik andere manieren om het besturingssysteem van het apparaat aan te passen, zult u van de dienst na verkoop van de fabrikant niet meer kunnen genieten.

**Privacybescherming:**

Lees ons privacybeleid op <https://www.mobvoi.com/pages/privacy-policy> om te weten te komen hoe wij uw persoonlijke gegevens kunnen beschermen.

**Dienstverlening:**

Lees ons dienstverlening op <https://www.mobvoi.com/pages/terms-of-service>.

Shanghai Mobaiyi Informatie Technologie B.V. behoudt zich het recht voor om informatie in deze handleiding zonder voorafgaande kennisgeving of aansprakelijkheid tegenover de gebruikers te wijzigen.

**Afvalrecyclingtips**

Als de gebruiker dit apparaat niet meer heeft nodig of het apparaat bij einde levensduur afdankt, houd u aan de relevante wet- en regelgeving voor het recyclen van afgedankte elektrische producten in het land. Het moet aan de lokale fabrikanten met national erkende recyclingkwalificaties overgedragen voor recycling.

# TicWatch Pro

SMARTWATCH WF12096  
POWERED BY MOBVOI