

Dreame Hair Glory Combo

High-Speed Hair Dryer
User Manual

EN	User Manual	001
DE	Benutzerhandbuch	014
FR	Manuel d'utilisation	027
ES	Manual de usuario	040
IT	Manuale dell'utente	053
NL	Gebruikershandleiding	065
PT	Manual do utilizador	078
GR	Εγχειρίδιο χρήστη	091
HE	מדריך למשתמש	104
AR	دليل المستخدم	117

Precautions

- This appliance can be used by children aged from 8 years and above and persons with reduced physical, sensory or mental capabilities or lack of experience and knowledge if they have been given supervision or instruction concerning use of the appliance in a safe way and understand the hazards involved. Children shall not play with the appliance.
- Cleaning and user maintenance shall not be made by children without supervision.
- This appliance is not intended for use by persons (including children) with reduced physical, sensory or mental capabilities, or lack of experience and knowledge, unless they have been given supervision or instruction concerning use of the appliance by a person responsible for their safety.

- **CAUTION** : In order to avoid a hazard due to inadvertent rese ing of the thermal cut-out, this appliance must not be supplied through an external switching device, such as a timer, or connected to a circuit that is regularly switched on and off by the utility.



WARNING : Do not use this appliance near bathtubs, showers, basins or other vessels containing water.



- when the hairdryer is used in a bathroom, unplug it after use since the proximity of water presents a hazard even when the hairdryer is switched off.

- For additional protection, the installation of a residual current device (RCD) having a rated residual operating current not exceeding 30 mA is advisable in the electrical circuit supplying the bathroom. Ask your installer for advice.

WARNING

- If the supply cord is damaged, it must be replaced by the manufacturer, its service agent or similarly qualified persons in order to avoid a hazard.
- Do not block the air intake and air outlet to avoid danger.
- During use, prevent your hair from getting caught in the air intake to avoid danger.
- Please use the hair dryer according to the rated power information indicated on the device, and do not use universal plugs or other voltage converters to avoid danger.

Power Cord & Plug

- Do not use the hair dryer if the power cord or power plug is damaged or overheated, as this may cause burns, electric shocks, or cause fire due to a short circuit.
- Do not use the hair dryer if the power plug that is plugged into the power outlet is loose, as this may cause burns, electric shocks, or cause fire due to a short circuit.
- Do not plug in or unplug the power plug with wet hands, as this may result in electric shocks and injury.
- Do not use the hair dryer if the power cord is tied together, as this may cause electric shocks, or cause fire due to a short circuit.

- Do not damage, modify, forcefully bend, pull, twist, or squeeze the power cord, nor place heavy objects on top of it, as this may cause electric shocks, or cause fire due to a short circuit.
- Do not pull the power cord when unplugging the power plug. Make sure to hold the power plug when unplugging it. Otherwise, the power cord may get damaged, cause burns, cause electric shocks, or cause fire due to a short circuit.
- Completely and directly plug the power plug into a 220-240 V~electrical outlet. Do not use a power strip or extension cords, as this may cause electric shocks, or cause a fire due to a short circuit.
- Make sure the hair dryer is unplugged when not in use as well as prior to performing any maintenance or repairs.
- Keep the power cord away from heat sources and other places that may compromise its protection.

Usage & Storage

- Do not block or insert foreign objects into the air outlet and air intake, as this may cause burns, electric shocks, or cause fire due to a short circuit.
- Do not immerse this hair dryer in water.
- Do not use this hair dryer in humid environments.
- Keep the hair dryer dry, otherwise it may cause electric shocks.
- Do not use the hair dryer in environments where aerosol (spray) products are used or where there are flammable sources.
- Do not leave the hair dryer unattended when it is turned on, as this may result in a fire due to a short circuit.

- Do not store the hair dryer in a highly humid environment, as this may cause electric shocks, or cause fire due to a short circuit when using the hair dryer.
- Do not store the hair dryer within the reach of children and infants, as this may result in electric shocks and injury.
- Do not repair, disassemble, or modify this product yourself, as this may cause injury or fire due to malfunctioning. Please contact the customer service via <https://global.dreametech.com>
- Do not place the hair dryer on its air intake while it is turned on, as this may cause the heating coil to overheat, which may result in a fire.
- Do not immerse the body of the hair dryer containing electrical components in water or other liquid. If the hair dryer falls into water, unplug it immediately and do not continue to use it even after it is dry.
- This hair dryer is equipped with a non-self-resetting thermal safety cut-off to prevent overheating. If the hair dryer is cut off due to overheating, unplug it from the power outlet and allow it to cool down.
- Do not touch hot surfaces such as the air outlet during use or immediately after turning off the hair dryer to avoid burns.
- Do not touch the power plug or any part of the product with wet hands to prevent electric shocks.
- Do not use this hair dryer for any purpose other than drying hair, and do not use it on pets nor use it to dry shoes or clothes, etc., as this may cause burns, or cause fire due to a short circuit.



CAUTION

In case of a malfunction or breakdown

- In the event of a malfunction or breakdown, such as no air blowing, frequent stops, internal overheating, or smoking, please stop using the product immediately, unplug the power cord, and contact the customer service via <https://global.dreametech.com>. The use of this product in these circumstances may result in electric shocks, injury, or fire due to a short circuit.
- The air outlet and air nozzle may get hot during use, so do not touch them with your hands, as this may cause burns.
- Avoid dropping the hair dryer or subjecting it to strong impacts, as this may cause electric shocks, or cause fire due to a short circuit.
- Do not use the hair dryer if the air intake is damaged, as your hair may get caught in it and cause damage to the hair.
- Do not use the hair dryer on infants or young children, as it may cause burns.

Product Features

The Dreame Hair Glory High-speed Hair Dryer, with its high-speed brushless motor, constant-temperature drying system, and negative ion hair care technology, has been carefully designed by Dreame's aerodynamics laboratory to meet your personal hair drying needs.

High-speed Brushless Motor

With its 110,000 rpm high-speed brushless motor, the hair dryer instantly generates strong airflow that dries hair quickly without damaging it.

Negative ion Hair Care Technology

The built-in negative platinum ion transmitter generates negative ions to neutralize positive and negative charges in the hair, reducing static buildup and minimizing frizz.

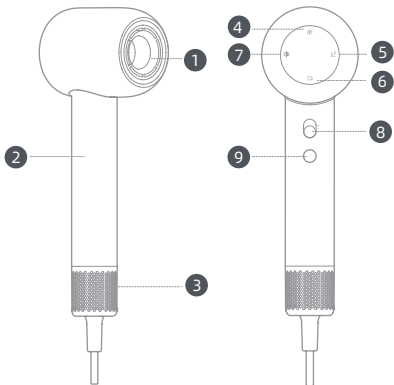
Vertical Motor Positioning

The motor is placed vertically in the handle, lowering the hair dryer's center of gravity for a more comfortable and balanced grip.

Noise Reduction Design

Motor optimization modulates sharp high frequency noise to a frequency that is undetectable to the human ear; the noise is reduced further with dynamic balancing and added acoustic foam, giving you a better user experience.

EN Product Overview



1 Air Outlet

2 Handle

3 Removable
Airflow Filter

To avoid danger, do not
use the hair dryer
without the airflow filter.

4 Cool Air Indicator
Light

5 57° Constant

6 Hot Air Drying
Indicator Light

7 Hot/Cold Cycle
Indicator Light

8 On/Off Switch and
Speed Settings

9 Temperature
Settings

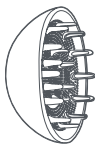


This symbol means "Do not use while bathing or showering."

Illustrations of the hair dryer, accessories, and user interface in the user manual are for reference purposes only. The actual product may vary due to product updates and improvements.



Smoothing
Nozzle



Diffuser
Nozzle

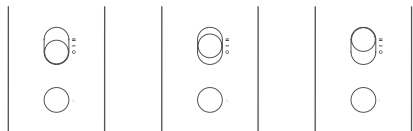
Illustrations of the hair dryer, accessories, and user interface in the user manual are for reference purposes only. The actual product may vary due to product updates and improvements.

Settings

On/Off Switch and Speed Settings

Slide up and down to quickly switch between the two speed settings.

Make sure that the switch is turned off before plugging the hair dryer in.







Off (○)

Low-speed (—)

High-speed (=)

Temperature Settings

Press \odot to cycle through the four heat settings: Cold, 57°C Constant, Hot, and Hot/Cold Cycle.

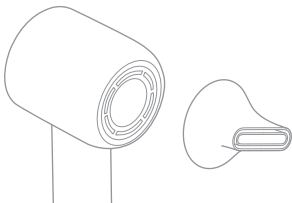
			
Cool	57°C Constant	Hot	Hot/Cold Cycle
Blows cool room temperature air suitable for hair styling.	Perfect temperature to avoid heat damage when blow drying your hair.	Suitable for quickly drying wet hair.	7s of hot air followed by 5s of cool air to reduce heat buildup.

Nozzle Function and Use

The hair dryer is equipped with a Magnetic Nozzle that is easy to install and remove; simply line up the nozzle with the metal ring to click them together. The nozzle can be rotated 360° for ease of use.

Smoothing Nozzle

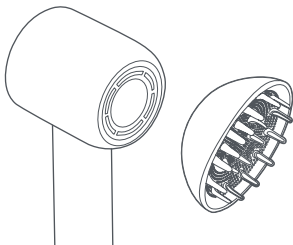
Creates a smoother and more controlled air flow that runs from the root to the top of the hair, straightening your hair and adding sheen.



Nozzle Function and Use

Diffuser Nozzle

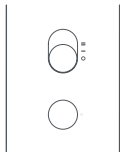
When your hair is 50% dry, twist your hair into the Diffuser Nozzle to get natural curls while it dries.



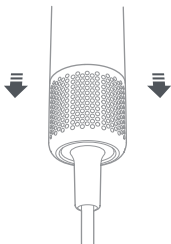
Cleaning and Maintenance

⚠ The airflow filter needs to be cleaned regularly to prevent debris from building up and ensure a smooth air flow.

- Before cleaning the airflow filter, make sure that the hair dryer is turned off and unplugged.



- The airflow filter is magnetically attached. Hold the handle and pull the airflow filter straight down to remove it from the handle.

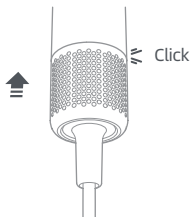


- Use a dry lint-free cloth, soft brush or toothbrush to remove any debris stuck to the surface of the airflow filter or stainless steel filter.



Do not rinse the stainless steel filter with water as this may cause it to not work correctly.

- After cleaning, insert the air inlet filter into the handle slot, and listen for a "click," indicating that the magnet is in place and the installation is complete.



Basic Parameters

Product name	Dreame Hair Glory High-Speed Hair Dryer
Model number	AHD6A-WH,AHD6A-RS,AHD6A
Rated voltage	220-240V~
Rated frequency	50/60Hz
Rated power	1600W
Product dimensions	76 x 82 x 255mm

CE We, Dreame Trading (Tianjin) Co., Ltd., here by, declare that this equipment is in compliance with the applicable Directives and European Norms, and amendments. The full text of the EU declaration of conformity is available at the following internet address:
<https://global.dreametech.com>

WEEE Disposal and Recycling Information



All products bearing this symbol are waste electrical and electronic equipment (WEEE as in directive 2012/19/EU) which should not be mixed with unsorted household waste. Instead, you should protect human health and the environment by handing over your waste equipment to a designated collection point for the recycling of waste electrical and electronic equipment, appointed by the government or local authorities. Correct disposal and recycling will help prevent potential negative consequences to the environment and human health. Please contact the installer or local authorities for more information about the location as well as terms and conditions of such collection points.

Vorsichtsmaßnahmen

- Dieses Gerät darf von Kindern ab 8 Jahren und Personen mit körperlichen, sensorischen oder mentalen Einschränkungen oder mangelnder Erfahrung und fehlendem Wissen verwendet werden, solange sie beaufsichtigt werden oder wenn sie vorher über die richtige Verwendung des Geräts informiert wurden und die Risiken verstanden haben. Kinder dürfen nicht mit dem Gerät spielen.
- Kinder dürfen die Reinigung und Wartung nicht ohne Aufsicht durchführen.
- Dieses Gerät ist nicht dafür gemacht, von Personen (einschließlich Kindern) mit körperlichen, sensorischen oder mentalen Einschränkungen oder mangelnder Erfahrung und fehlendem Wissen verwendet zu werden, es sei denn, sie werden von einer für ihre Sicherheit verantwortlichen Person beaufsichtigt oder wurden von dieser Person über die Benutzung des Geräts aufgeklärt.
- **ACHTUNG** : Das Gerät darf nicht über ein externes Schaltgerät, wie z. B. einen Timer, gesteuert oder an einen Stromkreis angeschlossen werden, der regelmäßig ein- und ausgeschaltet wird. Dadurch könnte der Thermoschutz versehentlich ausgeschaltet werden, wodurch ein Risiko entsteht.



WARNING :Verwenden Sie das Gerät nicht in der Nähe von Badewannen, Duschen, Waschbecken oder anderen Behältern mit Wasser.



- Wenn der Haartrockner im Badezimmer verwendet wird, ziehen Sie den Netzstecker aus der Steckdose, da er auch in ausgeschaltetem Zustand in der Nähe von Wasser eine Gefahr darstellt.

- Als zusätzlicher Schutz wird der Einbau einer Fehlerstrom-Schutzeinrichtung (RCD) mit einem Bemessungsfehlerstrom von maximal 30 mA im Badezimmer empfohlen. Für Unterstützung wenden Sie sich an Ihren Installateur.



WARNUNG

- Wenn das Netzkabel beschädigt ist, muss es durch den Hersteller, den Kundendienst oder eine ähnlich qualifizierte Person ersetzt werden, um Gefahren zu vermeiden.
- Die Luftein- und -austrittsöffnungen dürfen aus Sicherheitsgründen nicht blockiert werden.
- Achten Sie darauf, dass sich Ihre Haare während der Verwendung nicht in der Lufteintrittsöffnung verfangen, um Verletzungen zu vermeiden.
- Nutzen Sie das Gerät aus Sicherheitsgründen mit der angegebenen Nennspannung und verwenden Sie keine Universalstecker oder andere Spannungswandler.

Netzkabel und Netzstecker

- Verwenden Sie den Haartrockner nicht, wenn das Netzkabel oder der Netzstecker beschädigt oder überhitzt sind. Dies kann zu Verbrennungen, Stromschlägen oder einem Kurzschluss und infolgedessen zu einem Brand führen.
- Verwenden Sie den Haartrockner nicht, wenn der Netzstecker locker in der Steckdose steckt. Dies kann zu Verbrennungen, Stromschlägen oder einem Kurzschluss und infolgedessen zu einem Brand führen.
- Ziehen Sie den Netzstecker nicht mit nassen Händen aus der Steckdose. Dies kann zu Stromschlägen und Verletzungen führen.
- Verwenden Sie den Haartrockner nicht, wenn das Netzkabel zusammengebunden ist. Dies kann zu Stromschlägen oder einem Kurzschluss und infolgedessen zu einem Brand führen.

- Beschädigen, modifizieren, biegen, ziehen oder verdrehen Sie das Netzkabel nicht und drücken Sie es nicht zusammen. Legen Sie keine schweren Gegenstände darauf. All dies kann zu Stromschlägen oder einem Kurzschluss und infolgedessen zu einem Brand führen.
- Ziehen Sie nicht am Netzkabel, wenn Sie den Stecker aus der Steckdose ziehen. Halten Sie den Netzstecker fest, wenn Sie ihn herausziehen. Andernfalls kann das Netzkabel beschädigt werden, Verbrennungen, Stromschläge oder Brände durch Kurzschluss verursachen.
- Stecken Sie den Netzstecker vollständig und direkt in eine 220-240 V-Steckdose. Verwenden Sie keine Steckerleisten oder Verlängerungskabel, da dies zu Stromschlägen oder einem Kurzschluss und infolgedessen zu einem Brand führen kann
- Der Netzstecker des Haartrockners muss vor jeglichen Wartungs- oder Reparaturarbeiten - und wenn er nicht in Gebrauch ist - aus der Steckdose gezogen werden.
- Halten Sie das Netzkabel von Wärmequellen und anderen Orten fern, die den Schutz beeinträchtigen könnten.

Verwendung und Lagerung

- Blockieren Sie die Luftein- und -austrittsöffnungen nicht und führen Sie keine Fremdkörper ein. Dies kann zu Verbrennungen, Stromschlägen oder einem Kurzschluss und infolgedessen zu einem Brand führen.
- Tauchen Sie den Haartrockner nicht unter Wasser.
- Verwenden Sie den Haartrockner nicht in feuchten Umgebungen.
- Halten Sie den Haartrockner trocken, da es sonst zu Stromschlägen kommen kann.
- Verwenden Sie keine Aerosol- (oder Spray-)Produkte sowie andere entflammbare Stoffe in der Nähe des Haartrockners.
- Lassen Sie den Haartrockner nicht unbeaufsichtigt, wenn er eingeschaltet ist. Dies kann zu einem Kurzschluss und infolgedessen zu einem Brand führen.

- Bewahren Sie den Haartrockner nicht in einer stark feuchten Umgebung auf, da dies bei dessen Verwendung zu Stromschlägen oder einem Kurzschluss und infolgedessen zu einem Brand führen kann.
- Bewahren Sie den Haartrockner nicht in Reichweite von Kindern und Kleinkindern auf, da dies zu Stromschlägen und Verletzungen führen kann.
- Reparieren, zerlegen oder modifizieren Sie dieses Produkt nicht selbst, da dies aufgrund von Fehlfunktionen zu Verletzungen oder einem Brand führen kann. Bitte wenden Sie sich an den Kundendienst unter <https://global.dreametech.com>.
- Legen Sie den Haartrockner während der Verwendung nicht auf die Luftertrittsöffnung, da dies zu einer Überhitzung der Heizspule und somit zu einem Brand führen kann.
- Tauchen Sie das Gehäuse des Haartrockners mit den elektrischen Komponenten nicht in Wasser oder andere Flüssigkeiten. Wenn der Haartrockner ins Wasser fällt, ziehen Sie sofort den Netzstecker aus der Steckdose, und verwenden Sie ihn nicht weiter, auch nicht, wenn er wieder trocken ist.
- Dieser Haartrockner verfügt über eine nicht selbstzurückstellende thermische Sicherheitsabschaltung, um Überhitzung zu vermeiden. Wenn der Haartrockner wegen Überhitzung abgeschaltet wird, ziehen Sie den Netzstecker aus der Steckdose, und lassen Sie ihn abkühlen.
- Berühren Sie während des Gebrauchs oder direkt nach dem Ausschalten nicht die heißen Oberflächen, wie z. B. die Luftaustrittsöffnung, um Verbrennungen zu vermeiden.
- Berühren Sie den Netzstecker oder das Gerät nicht mit nassen Händen, um Stromschläge zu vermeiden.
- Verwenden Sie diesen Haartrockner nur zum Trocknen Ihrer Haare und nicht bei Haustieren oder zum Trocknen von Schuhen oder Kleidung usw. Dies kann zu Verbrennungen oder einem Kurzschluss und infolgedessen zu einem Brand führen.

ACHTUNG

Bei Fehlfunktion oder Ausfall

- Im Falle einer Fehlfunktion oder eines Ausfalls, wie z. B. kein Luftaustritt, häufiges Anhalten, Überhitzung oder Rauchbildung, beenden Sie bitte sofort die Verwendung des Produkts. Ziehen Sie das Netzkabel aus der Steckdose und wenden Sie sich an den Kundendienst unter <https://global.dreamotech.com>. Sollte dieses Produkt unter diesen Umständen verwendet werden, kann es zu Stromschlägen, Verletzungen oder einem Kurzschluss und infolgedessen zu einem Brand führen.
- Die Luftaustrittsöffnung und die Luftdüse können während des Gebrauchs heiß werden. Berühren Sie sie nicht mit den Händen, da dies zu Verbrennungen führen kann.
- Lassen Sie den Haartrockner nicht fallen und setzen Sie ihn keinen starken Stößen aus, da dies zu Stromschlägen oder einem Kurzschluss und infolgedessen zu einem Brand führen kann.
- Verwenden Sie den Haartrockner nicht, wenn die Luftzufuhr beschädigt ist, da sich Ihr Haar darin verfangen und beschädigt werden kann.
- Verwenden Sie den Haartrockner nicht bei Säuglingen oder Kleinkindern, um Verbrennungen zu vermeiden.

Produktmerkmale

Der Dreame Hair Glory High-Speed-Haartrockner verfügt über einen bürstenlosen Hochgeschwindigkeitsmotor, ein Trocknungssystem mit konstanter Temperatur und haarschonende Negativ-Ionen-Technologie. Er wurde sorgfältig vom Aerodynamik-Labor von Dreame entwickelt und lässt beim Haaretrocknen keine Wünsche offen.

Bürstenloser Hochgeschwindigkeitsmotor

Der Haartrockner verfügt über einen bürstenlosen Hochgeschwindigkeitsmotor mit 110.000 U/min. und erzeugt einen starken Luftstrom, durch den das Haar in Windeseile und ohne Schädigung trocknet.

Haarschonende Negativ-Ionen-Technologie

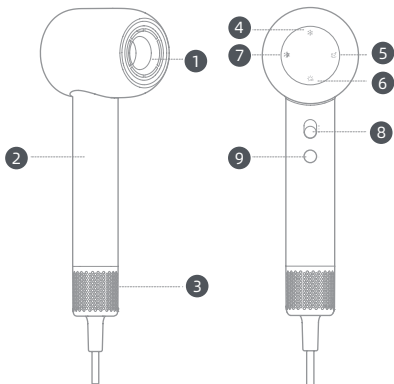
Der eingebaute Transmitter erzeugt negative Platin-Ionen, die positive und negative Ladungen im Haar neutralisieren. Dadurch werden statische Aufladungen reduziert und die Haare kräuseln sich weniger.

Vertikale Position des Motors

Der Motor befindet sich vertikal im Griff, wodurch sich der Schwerpunkt des Haartrockners nach unten verlagert und der Griff komfortabel und ausbalanciert in der Hand liegt.

Geräuschreduzierendes Design

Durch die Motoroptimierung wird scharfes Hochfrequenzrauschen in eine Frequenz umgewandelt, die für das menschliche Ohr nicht hörbar ist. Für angenehmere Verwendung wird das Rauschen zudem durch dynamischen Abgleich und zusätzlichen Akustikschaum weiter reduziert.



1 Luftaustrittsöffnung

2 Griff

3 Abnehmbarer
Luftstromfilter

Um Gefahren zu vermeiden,
verwenden Sie den Haartrockner
nicht ohne den Luftstromfilter.

4 Kontrollleuchte für
Kaltluft

5 Konstant 57 °C

6 Kontrollleuchte
Heißlufttrocknung

7 Kontrollleuchte für
Warm-/Kaltluftzyklus

Ein-/Aus-Schalter und

8 Geschwindigkeits-
einstellungen

9 Temperatureinstellungen

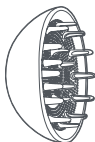


Dieses Symbol bedeutet: „Nicht beim Baden oder Duschen verwenden“.

Die Abbildungen des Haartrockners, des Zubehörs und der Bedienoberfläche im Benutzerhandbuch dienen nur zu Referenzzwecken. Das tatsächliche Produkt kann aufgrund von Produktaktualisierungen und -verbesserungen anders aussehen.



Glättungsdüse



Diffusordüse

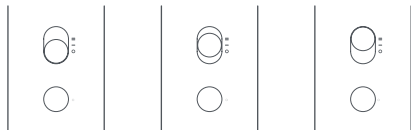
Die Abbildungen des Haartrockners, des Zubehörs und der Bedienoberfläche im Benutzerhandbuch dienen nur zu Referenzzwecken. Das tatsächliche Produkt kann aufgrund von Produktaktualisierungen und -verbesserungen anders aussehen.

Einstellungen

Ein-/Aus-Schalter und Geschwindigkeitseinstellungen

Bewegen Sie den Schieberegler nach oben und unten, um schnell zwischen den beiden Geschwindigkeitsstufen zu wechseln.

Der Schalter muss auf Aus stehen, bevor Sie den Netzstecker des Haartrockners einstecken.







Aus (○)

Niedrige
Geschwindigkeit (–)Hohe
Geschwindigkeit (=)

Temperatureinstellungen

Drücken Sie , um zwischen den vier Heizstufen zu wechseln: Kühle Luft, konstante Temperatur, Heißlufttrocknung und Warm-/Kaltluftzyklus.

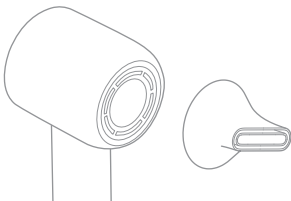
			
Kühle Luft	Konstant 57 °C	Trocknung durch Heißluft	Warm-/Kaltluftzyklus
Erzeugt kühle Luft auf Raumtemperatur, ideal für das Styling der Haare.	Die perfekte Temperatur, um Hitzeschäden beim Haaretrocknen zu vermeiden.	Trocknet schnell nasses Haar.	Auf 7 Sekunden heiße Luft folgen 5 Sekunden kühle Luft, um die Hitzeentwicklung zu reduzieren.

Düsenfunktion und -verwendung

Der Haartrockner ist mit einer magnetischen Düse ausgestattet, die sich leicht anbringen und abnehmen lässt. Richten Sie die Düse einfach am Metallring aus, um die beiden Teile zusammenzustecken. Die Düse kann ganz leicht um 360° gedreht werden.

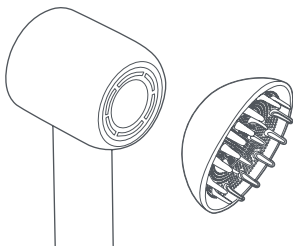
Glättungsdüse

Sorgt für einen sanfteren und kontrollierteren Luftstrom, der von der Haarwurzel zu den Haarspitzen verläuft und Ihr Haar glättet und ihm mehr Glanz verleiht.



Diffusordüse

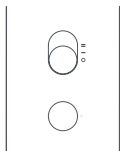
Wenn Ihr Haar zu 50 % trocken ist, lassen Sie es von der Diffusordüse aufwickeln, um beim Trocknen natürliche Locken zu erhalten.



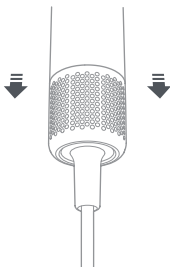
Reinigung und Wartung

⚠ Der Luftstromfilter muss regelmäßig gereinigt werden, um starke Verschmutzungen zu verhindern und einen gleichmäßigen Luftstrom zu gewährleisten.

- Vergewissern Sie sich vor dem Reinigen des Luftstromfilters, dass der Haartrockner ausgeschaltet und der Netzstecker aus der Steckdose gezogen ist.



- Der Luftstromfilter enthält einen Magneten zur Befestigung. Halten Sie den Griff fest und ziehen Sie den Luftstromfilter gerade nach unten, um ihn vom Griff zu entfernen.

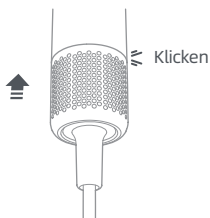


- Verwenden Sie ein trockenes, fusselfreies Tuch, eine weiche Bürste oder eine Zahnbürste, um Schmutz von der Oberfläche des Luftstromfilters oder des Edelstahlfilters zu entfernen.



Spülen Sie den Edelstahlfilter nicht mit Wasser ab, da er dadurch möglicherweise nicht mehr ordnungsgemäß funktioniert.

- Setzen Sie den Lufteintrittsfilter nach der Reinigung in die Grifföffnung ein und achten Sie auf das „Klicken“, das anzeigt, dass der Magnet richtig sitzt und die Aktion abgeschlossen ist.



Basisparameter

Produktname	Dreame Hair Glory High-Speed Hair Dryer
Modellnummer	AHD6A-WH, AHD6A-RS, AHD6A
Nennspannung	220-240 V~
Nennfrequenz	50/60Hz
Nennleistung	1600W
Produktabmessungen	76 X 82 x 255 mm



Wir, Dreame Trading (Tianjin) Co., Ltd., erklären hiermit, dass dieses Gerät die geltenden Richtlinien und europäischen Normen sowie deren Änderungen erfüllt. Den vollständigen Text der EU-Konformitätserklärung finden Sie unter der folgenden Internetadresse: <https://global.dreametech.com>

WEEE-Informationen zu Entsorgung und Recycling



Bei allen Produkten mit diesem Symbol handelt es sich um Elektro- und Elektronikaltgeräte (gemäß WEEE-Richtlinie 2012/19/EU), die nicht im Haushaltsmüll entsorgt werden dürfen. Bringen Sie Ihre Altgeräte stattdessen zu einer entsprechenden Recyclingstelle für Elektro- und Elektronikaltgeräte, um die Gesundheit und die Umwelt zu schützen. Diese Sammelstellen sind von der Regierung oder den örtlichen Behörden ausgewiesen. Mit einer ordnungsgemäßen Entsorgung und Wiederverwertung können mögliche negative Folgen für Umwelt und Gesundheit vermieden werden. Für weitere Informationen zu den Standorten oder den Abgabebedingungen der Sammelstellen wenden Sie sich bitte an den Betreiber oder die örtlichen Behörden.

Précautions à prendre

- Cet appareil peut être utilisé par des enfants à partir de 8 ans et des personnes ayant des capacités physiques, sensorielles ou mentales réduites, ou un manque d'expérience et de connaissances, à condition qu'ils soient supervisés ou aient reçu des instructions concernant la sécurité d'utilisation de l'appareil et qu'ils comprennent les risques encourus. Les enfants ne doivent pas jouer avec l'appareil.
- Le nettoyage et l'entretien ne doivent pas être effectués par des enfants sans surveillance.
- Cet appareil n'est pas destiné à être utilisé par des personnes (y compris les enfants) dont les capacités physiques, sensorielles ou mentales sont réduites, à moins qu'elles soient supervisées ou qu'elles aient reçu des instructions concernant l'utilisation de l'appareil par une personne responsable de leur sécurité.
- **MISE EN GARDE** : afin d'éviter tout danger lié à la remise en marche par inadvertance du coupe-circuit thermique, cet appareil ne doit pas être alimenté par un dispositif de commutation externe, tel qu'une minuterie, ni raccordé à un circuit qui est régulièrement mis en marche et arrêté par le réseau.



AVERTISSEMENT

:N'utilisez pas cet appareil à côté d'une baignoire, d'une douche, d'un lavabo ou de tout autre récipient contenant de l'eau.



- Lorsque le sèche-cheveux est utilisé dans une salle de bains, débranchez-le après chaque utilisation, car la présence d'eau constitue un risque même lorsque le sèche-cheveux est à l'arrêt.

- Pour une meilleure protection, il est conseillé d'installer sur le circuit électrique alimentant la salle de bains un dispositif différentiel à courant résiduel (DDR) dont le courant résiduel nominal de fonctionnement ne dépasse pas 30 mA. Demandez conseil à votre installateur.



AVERTISSEMENT

- Si le cordon d'alimentation est endommagé, vous devez le faire remplacer par le fabricant, son agent d'entretien ou des personnes ayant les mêmes qualifications afin d'éviter tout risque.
- Pour éviter tout danger, n'obstruez pas l'entrée d'air ni la sortie.
- Pour éviter tout danger durant l'utilisation, veillez à ne pas laisser vos cheveux se prendre dans l'entrée d'air.
- Pour éviter tout danger, utilisez le sèche-cheveux conformément aux informations sur la puissance nominale indiquées sur l'appareil. N'utilisez pas non plus de prise universelle ou autre convertisseur de tension.

Cordon et fiche d'alimentation

- N'utilisez pas le sèche-cheveux si le cordon ou la fiche d'alimentation est endommagé ou en surchauffe, car vous risqueriez de provoquer des brûlures, des électrocutions ou un incendie suite à un court-circuit.
- N'utilisez pas le sèche-cheveux si la fiche d'alimentation branchée sur la prise de courant est desserrée, car vous risqueriez de provoquer des brûlures, des électrocutions ou un incendie suite à un court-circuit.
- Ne branchez et ne débranchez pas la fiche d'alimentation avec des mains mouillées, car vous risqueriez de provoquer des électrocutions ou des blessures.
- N'utilisez pas le sèche-cheveux si le cordon d'alimentation est emmêlé, car vous risqueriez de provoquer des électrocutions ou un incendie suite à un court-circuit.

- N'endommagez pas le cordon d'alimentation, ne le modifiez pas, ne le pliez pas en force, ne le tirez pas, ne le tordez pas et ne le serrez pas. Ne posez pas non plus d'objets lourds dessus, car vous risqueriez de provoquer des électrocutions ou un incendie suite à un court-circuit.
- Ne tirez pas sur le cordon d'alimentation lorsque vous débranchez la fiche d'alimentation. Veillez à tenir la fiche d'alimentation lorsque vous la débranchez, sinon le cordon d'alimentation risque d'être endommagé, de provoquer des brûlures, des électrocutions ou un incendie suite à un court-circuit.
- Branchez complètement et directement la fiche d'alimentation dans une prise électrique de 220-240 V CA. N'utilisez pas de multiprise ni de rallonge, car vous risqueriez de provoquer des électrocutions ou un incendie suite à un court-circuit.
- Assurez-vous que le sèche-cheveux est débranché lorsqu'il n'est pas utilisé et avant toute opération d'entretien ou de réparation.
- Gardez le cordon d'alimentation à l'écart des sources de chaleur et d'autres endroits susceptibles de compromettre sa protection.

Utilisation et stockage

- Ne bloquez pas la sortie et l'entrée d'air, et n'insérez pas de corps étrangers dans celles-ci, car vous risqueriez de provoquer des brûlures, des électrocutions ou un incendie suite à un court-circuit.
- Ne plongez pas ce sèche-cheveux dans l'eau.
- N'utilisez pas ce sèche-cheveux dans des environnements humides.
- Gardez le sèche-cheveux au sec pour éviter tout risque d'électrocution.
- N'utilisez pas le sèche-cheveux dans des endroits où des produits en aérosol (spray) sont utilisés ou dans lesquels on trouve des sources inflammables.
- Ne laissez pas le sèche-cheveux sans surveillance lorsqu'il est allumé, car vous risqueriez de provoquer un incendie suite à un court-circuit.

- Ne rangez pas le sèche-cheveux dans un environnement très humide, car vous risqueriez de provoquer des électrocutions ou un incendie suite à un court-circuit lors de son utilisation.
- Ne rangez pas le sèche-cheveux à la portée des enfants et des nourrissons pour éviter tout risque d'électrocution et de blessure.
- Ne réparez pas ce produit, ne le démontez pas et ne le modifiez pas vous-même, car vous risqueriez de provoquer des brûlures ou un incendie en raison d'un dysfonctionnement. Contactez le service clientèle via le site <https://global.dreametech.com>
- Ne posez pas le sèche-cheveux sur sa prise d'air lorsqu'il est allumé, car cela pourrait entraîner une surchauffe de la résistance chauffante et un risque de départ de feu.
- Ne plongez pas le sèche-cheveux contenant des composants électriques dans l'eau ou dans un autre liquide. Si le sèche-cheveux tombe dans l'eau, débranchez-le immédiatement et ne continuez pas à l'utiliser même après qu'il est sec.
- Ce sèche-cheveux est équipé d'un dispositif de sécurité thermique non autoréinitialisable pour éviter la surchauffe. Si le sèche-cheveux s'arrête en raison d'une surchauffe, débranchez-le de la prise de courant et laissez-le refroidir.
- Ne touchez pas les surfaces chaudes telles que la sortie d'air pendant l'utilisation ou immédiatement après avoir éteint le sèche-cheveux pour éviter toute brûlure.
- Ne touchez pas la fiche d'alimentation ou toute partie du produit avec des mains mouillées pour éviter tout risque d'électrocution.
- N'utilisez pas ce sèche-cheveux à d'autres fins que le séchage des cheveux. Ne l'utilisez pas non plus sur des animaux domestiques, ni pour sécher des chaussures ou des vêtements, car vous risqueriez de provoquer des brûlures ou un incendie suite à un court-circuit.



MISE EN GARDE

En cas de dysfonctionnement ou de panne

- En cas de dysfonctionnement ou de panne, par exemple l'absence de circulation d'air, des arrêts fréquents, une surchauffe interne ou un dégagement de fumées, cessez immédiatement d'utiliser le produit, débranchez le cordon d'alimentation et contactez le service clientèle via le site <https://global.dreametech.com>. L'utilisation de ce produit dans de telles circonstances risquerait de provoquer des électrocutions, des blessures ou un incendie suite à un court-circuit.
- La sortie d'air et la buse d'air peuvent chauffer lors de l'utilisation. Ne les touchez pas, car vous risqueriez de vous brûler.
- Évitez de laisser tomber le sèche-cheveux ou de l'exposer à des chocs violents, car vous risqueriez de provoquer des électrocutions ou un incendie en raison d'un court-circuit.
- N'utilisez pas le sèche-cheveux si l'entrée d'air est endommagée, car vos cheveux risqueraient de s'y coincer et de s'abîmer.
- N'utilisez pas le sèche-cheveux sur des nourrissons ou de jeunes enfants, car vous risqueriez de provoquer des brûlures.

Caractéristiques du produit

FR

Le sèche-cheveux haute vitesse Dreame Hair Glory, équipé d'un moteur sans balai à haute vitesse, d'un système de séchage à température constante et de la technologie de soins capillaires à ions négatifs, a été soigneusement conçu par le laboratoire aérodynamique de Dreame pour s'adapter à vos préférences de séchage des cheveux.

Moteur à haute vitesse sans balais

grâce à son moteur sans balai haute vitesse de 110 000 tr/min, le sèche-cheveux produit instantanément un flux d'air intense qui sèche les cheveux rapidement sans les abîmer.

Technologie de soins capillaires à ions négatifs

Les ions négatifs produits par l'émetteur en platine intégré neutralisent les charges positives et négatives dans les cheveux, réduisant ainsi l'accumulation d'électricité statique et les frisures.

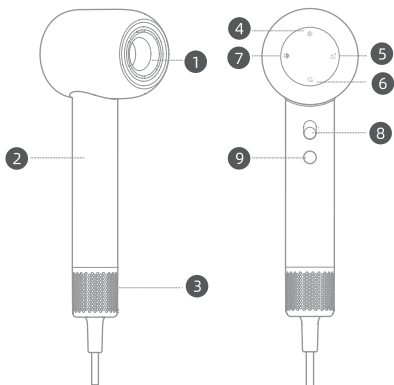
Moteur en position verticale

Le moteur est placé en position verticale dans la poignée de manière à abaisser le centre de gravité du sèche-cheveux pour plus de confort et d'équilibre.

Conception de la réduction du bruit

Le fonctionnement optimisé du moteur module les bruits aigus à une fréquence indétectable par l'oreille humaine. Le bruit est ensuite réduit encore plus par l'équilibrage dynamique et l'ajout de mousse acoustique pour une meilleure expérience utilisateur.

FR Présentation du produit



- 1 Sortie d'air
- 2 Poignée
- 3 Filtre à air amovible
- 4 Voyant lumineux d'air froid
- 5 57°C constants
- 6 Voyant lumineux de séchage à l'air chaud
- 7 Voyant lumineux de cycle chaud/froid
- 8 Bouton Marche/Arrêt et réglages de la vitesse
- 9 Réglages de température

Pour éviter tout danger, utilisez toujours le sèche-cheveux avec le filtre à air.

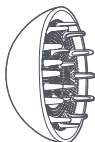


Ce symbole signifie « Ne pas utiliser dans un bain ou sous la douche »

Les illustrations du sèche-cheveux, des accessoires et de l'interface utilisateur figurant dans le manuel d'utilisation ne sont fournies qu'à titre indicatif. Le produit réel peut varier en raison des mises à jour et des améliorations apportées à celui-ci.



Embout de lissage



Buse de diffusion

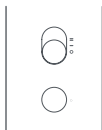
Les illustrations du sèche-cheveux, des accessoires et de l'interface utilisateur figurant dans le manuel d'utilisation ne sont fournies qu'à titre indicatif. Le produit réel peut varier en raison des mises à jour et des améliorations apportées à celui-ci.

Paramètres

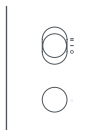
Bouton Marche/Arrêt et réglages de la vitesse

Faites glisser le bouton vers le haut ou le bas pour passer rapidement d'un réglage de vitesse à l'autre.

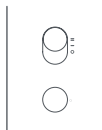
Assurez-vous que le bouton est en position d'arrêt avant de brancher le sèche-cheveux.



Arrêt (o)



Vitesse lente
(-)



Grande vitesse
(=)

Réglages de température

Appuyez sur [⊙] pour faire défiler les quatre niveaux de température : Air froid, température constante, séchage à l'air chaud et cycle chaud/froid.

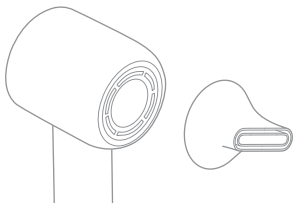
❄	57°	☀	❄
Air froid	57°C constants	Séchage à l'air chaud	Cycle chaud/froid
Souffle de l'air frais à température ambiante, adapté à la mise en forme des cheveux.	Température optimale pour éviter que vos cheveux ne soient endommagés par la chaleur lors du séchage.	Adapté au séchage rapide des cheveux mouillés.	7 s d'air chaud suivies de 5 s d'air froid pour éviter de trop chauffer les cheveux.

Fonction et utilisation de la buse

Le sèche-cheveux est équipé d'une buse magnétique facile à installer et à retirer. Il suffit d'aligner la buse sur l'anneau métallique pour les assembler. La buse peut être tournée à 360° pour faciliter l'utilisation.

Glättungsdüse

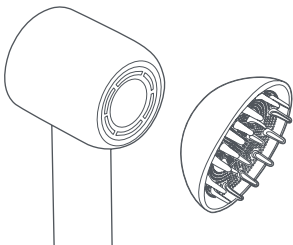
Crée un flux d'air plus régulier et contrôlé qui souffle de la racine à la pointe pour lisser vos cheveux et y ajouter de l'éclat.



Fonction et utilisation de la buse

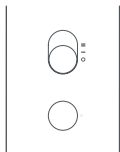
Buse de diffusion

Lorsque vos cheveux sont à moitié secs, enroulez-les dans la buse de diffusion pour obtenir des boucles naturelles pendant le séchage.

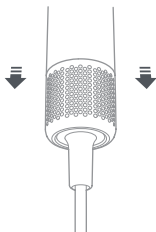


Nettoyage et entretien

- ⚠ Le filtre à air doit être nettoyé régulièrement pour éviter que des débris ne s'accumulent et assurer la fluidité de la circulation de l'air.
- Avant de nettoyer le filtre à air, assurez-vous que le sèche-cheveux est éteint et débranché.



- FR • Le filtre à air est fixé par un aimant. Tenez la poignée et tirez le couvercle du filtre à air vers le bas afin de le sortir de la poignée.

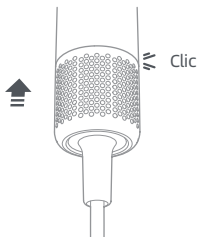


- Utilisez un chiffon sec non pelucheux, une brosse douce ou une brosse à dents pour enlever les débris collés à la surface du filtre à air ou du filtre en acier inoxydable.



Ne rincez pas le filtre en acier inoxydable avec de l'eau, car il risquerait de ne plus fonctionner correctement.

- Après le nettoyage, insérez le filtre d'entrée d'air dans la fente de la poignée jusqu'à entendre un « clic » indiquant que l'aimant est bien en place et que le filtre est maintenu en position.



Paramètres de base

Nom du produit	Dreame Hair Glory High-Speed Hair Dryer
Numéro de modèle	AHD6A-WH, AHD6A-RS, AHD6A
Tension nominale	220-240 V~
Fréquence nominale	50/60Hz
Puissance nominale	1600W
Dimensions du produit	76 X 82 x 255 mm

CE Nous, Dreame Trading (Tianjin) Co., Ltd., déclarons par la présente que cet équipement est conforme aux directives et normes européennes en vigueur, ainsi qu'à leurs amendements. L'intégralité de la déclaration de conformité de l'UE est disponible à l'adresse suivante: <https://global.dreametech.com>

Informations relatives à la mise au rebut et au recyclage des DEEE



Tous les produits portant ce symbole sont des déchets d'équipements électriques et électroniques (DEEE selon la directive 2012/19/UE) qui ne doivent pas être mélangés aux déchets ménagers non triés. Il est préférable de veiller à la protection de la santé humaine et de l'environnement en déposant vos équipements usagés dans un point de collecte désigné pour le recyclage des déchets d'équipements électriques et électroniques, agréé par l'État ou les autorités locales. La conformité de la mise au rebut et du recyclage permet d'éviter les effets négatifs potentiels sur l'environnement et la santé humaine. Pour obtenir de plus amples informations sur la localisation de ces points de collecte, ainsi que sur leurs conditions d'utilisation, contactez l'installateur ou les autorités locales.

Precauciones

- Este aparato lo pueden utilizar niños a partir de 8 años y personas con facultades físicas, sensoriales o mentales reducidas o sin experiencia ni conocimientos si se les supervisa y se les ha instruido en el uso del aparato de forma segura y comprenden los riesgos que conlleva. Este aparato no es un juguete.
- Los niños no pueden encargarse de la limpieza y el mantenimiento sin supervisión.
- No deben usar el aparato las personas (adultos o niños) con facultades físicas, sensoriales o mentales reducidas, ni quienes carezcan de los conocimientos y la experiencia necesarios, a menos que una persona responsable de su seguridad les supervise o les instruya en el uso del aparato.

- **PRECAUCIÓN** : Con el fin de evitar un peligro provocado por una subida accidental de temperatura del protector térmico, este aparato no debe recibir energía mediante un enchufe externo, como un temporizador, ni conectarse a un circuito que la red eléctrica encienda y apague regularmente.



AVERTISSEMENT :

No utilices este aparato cerca de bañeras, duchas, lavabos u otros recipientes que contengan agua.



- Desenchufa el secador después de usarlo en el cuarto de baño, ya que la proximidad con el agua supone un peligro incluso cuando el secador está apagado.

- Para aportar mayor protección, se recomienda la instalación de un dispositivo de corriente residual (RCD) con una corriente residual de funcionamiento nominal que no exceda los 30 mA en el circuito eléctrico que suministra energía al baño. Pide ayuda a un instalador.



ADVERTENCIA

- Si el cable de alimentación está dañado, debe ser reemplazado por el fabricante, el agente de servicio o personal cualificado similar para evitar daños.
- No bloquee la entrada ni la salida de aire para evitar daños.
- Durante el uso, evita pillarte el pelo con la entrada de aire para evitar daños.
- Utiliza el secador de pelo siguiendo la información de potencia nominal indicada en el dispositivo y no utilices enchufes universales ni otros convertidores de voltaje para evitar daños.

Enchufe y cable de alimentación

- No utilices el secador de pelo si el cable o el enchufe están dañados o sobrecalentados, ya que esto podría provocar quemaduras, descargas eléctricas o incendios debido a un cortocircuito.
- No utilices el secador de pelo si no está bien enchufado, ya que esto podría provocar quemaduras, descargas eléctricas o incendios debido a un cortocircuito.
- No enchufes ni desenchufes el aparato con las manos mojadas, ya que esto podría provocar descargas eléctricas y lesiones.
- No utilices el secador de pelo si el cable de alimentación está enredado, ya que esto podría causar descargas eléctricas o fuego debido a un cortocircuito.

- No dañes, modifiques, dobies con fuerza, tires, retuerzas, ni aprietes el cable de alimentación, ni coloques objetos pesados encima, ya que esto podría provocar descargas eléctricas o incendios debido a un cortocircuito.
- No tires del cable de alimentación para desenchufarlo. Asegúrate de sujetar el enchufe al desenchufarlo. De lo contrario, el cable de alimentación podría dañarse, causar quemaduras, descargas eléctricas o provocar incendios debido a un cortocircuito.
- Conecta el enchufe completa y directamente a una toma de corriente de 220-240 V~. No utilices regletas ni alargadores, ya que podrían producirse descargas eléctricas o incendios debido a un cortocircuito.
- Asegúrate de que el secador de pelo esté desenchufado cuando no esté en uso y antes de llevar a cabo cualquier mantenimiento o reparación.
- Mantén el cable de alimentación lejos de fuentes de calor y otros lugares que puedan comprometer su protección.

Uso y almacenamiento

- No obstruyas ni insertes objetos extraños en la salida ni en la entrada de aire, ya que esto podría provocar quemaduras, descargas eléctricas o incendios debido a un cortocircuito.
- No sumerjas el secador de pelo en agua.
- No utilices el secador de pelo en entornos húmedos.
- Mantén el secador de pelo seco; de lo contrario, podría causar descargas eléctricas.
- No utilices el secador de pelo en entornos donde se usen productos en aerosol (espráis) o donde haya fuentes inflamables.
- No dejes el secador de pelo desatendido mientras está encendido, ya que esto podría provocar un incendio debido a un cortocircuito.

- No guardes el secador de pelo en un entorno muy húmedo, ya que esto podría causar descargas eléctricas o incendios debido a un cortocircuito al usar el secador de pelo.
- No guardes el secador de pelo al alcance de los niños y bebés, ya que esto podría provocar descargas eléctricas y lesiones.
- No repares, desmontes ni modifiques este producto por tu cuenta, ya que esto podría causar lesiones o incendios debido a un mal funcionamiento. Ponte en contacto con el servicio de atención al cliente a través de <https://global.dreametech.com>.
- No obstruyas la entrada de aire mientras el secador de pelo esté encendido, ya que esto podría causar que se sobrecaliente la bobina de calentamiento, lo que podría provocar un incendio.
- No sumerjas el cuerpo del secador de pelo que contiene componentes eléctricos en agua u otros líquidos. Si el secador cae al agua, desenchúfalo inmediatamente y no lo utilices incluso después de que esté seco.
- Este secador de pelo está equipado con un disyuntor térmico de seguridad que no se restablece automáticamente para evitar el sobrecalentamiento. Si el secador de pelo se apaga debido a un sobrecalentamiento, desenchúfalo y deja que se enfríe.
- No toques superficies calientes como la salida de aire durante el uso o inmediatamente después de apagar el secador de pelo para evitar quemaduras.
- No toques el enchufe ni ninguna parte del producto con las manos mojadas para evitar descargas eléctricas.
- No utilices este secador de pelo para ningún otro propósito que no sea el secado del cabello, y no lo utilices en mascotas ni para secar zapatos, ropa, etc., ya que esto podría causar quemaduras o incendios debido a un cortocircuito.



PRECAUCIÓN

ES

En caso de fallo de funcionamiento o avería

- En caso de avería, como no generar aire, tener paradas frecuentes, sobrecalentamiento interno o humo, deja de utilizar el producto inmediatamente, desenchufa el cable de alimentación y ponte en contacto con el servicio de atención al cliente a través de <https://global.dreametech.com>. El uso del producto en estas circunstancias podría provocar descargas eléctricas, lesiones o incendios debido a un cortocircuito.
- La salida de aire y la boquilla pueden calentarse durante el uso. No las toques con las manos, ya que esto podría causar quemaduras.
- No tires el secador de pelo ni lo sometas a impactos fuertes, ya que esto podría causar descargas eléctricas o incendios debido a un cortocircuito.
- No utilices el secador de pelo si la entrada de aire está dañada, ya que tu cabello podría quedar atrapado en ella y dañarse.
- No utilices el secador de pelo para bebés o niños pequeños, ya que podría causar quemaduras.

Características del producto

El secador de pelo de alta velocidad Dreame Hair Glory, con motor sin cepillo de alta velocidad, sistema de secado de temperatura constante y tecnología de iones negativos para el cuidado capilar, se ha diseñado meticulosamente en el laboratorio de aerodinámica de Dreame para satisfacer sus necesidades personales de secado del pelo.

Motor sin cepillo de alta velocidad

Con su motor sin cepillo de alta velocidad de 110 000 rpm, el secador de pelo genera al instante un fuerte flujo de aire que seca el pelo rápidamente sin dañarlo.

MTecnología de iones negativos para el cuidado capilar

El transmisor integrado genera iones negativos de platino que neutralizan las cargas positivas y negativas del pelo, lo que reduce la acumulación de electricidad estática y evita el encrespado.

Posición vertical del motor

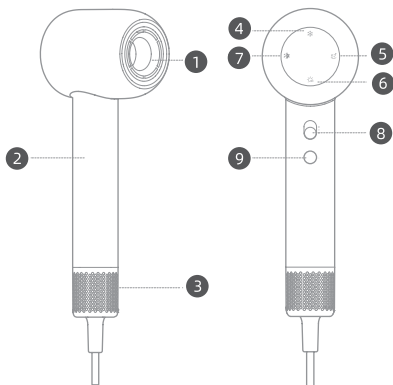
El motor está situado a lo largo del mango en vertical, lo que baja el centro de gravedad del secador de pelo para favorecer un agarre más cómodo y equilibrado.

Diseño de reducción de ruido

La optimización del motor modula el ruido agudo de alta frecuencia a una frecuencia que el oído humano no es capaz de detectar. El ruido se reduce aún más gracias al equilibrio dinámico y la espuma acústica, que mejoran la experiencia de usuario.

Descripción general del producto

ES



- 1 Salida de aire
- 2 Mango
- 3 Filtro de aire extraíble
Para evitar riesgos, no utilices el secador de pelo sin el filtro de aire para evitar daños.
- 4 Luz indicadora de aire frío
- 5 57°C constantes
- 6 Luz indicadora de secado con aire caliente
- 7 Luz indicadora de ciclo caliente/frío
- 8 Interruptor de encendido/apagado y ajustes de velocidad
- 9 Ajustes de temperatura

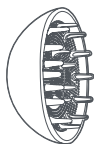


Este símbolo significa "No usar en la bañera o la ducha".

Las ilustraciones del secador de pelo, los accesorios y la interfaz de usuario del manual de usuario se incluyen únicamente a modo de referencia. El producto real puede variar debido a actualizaciones y mejoras.



Boquilla de alisado



Boquilla difusora

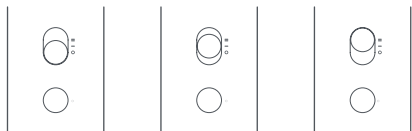
Las ilustraciones del secador de pelo, los accesorios y la interfaz de usuario del manual de usuario se incluyen únicamente a modo de referencia. El producto real puede variar debido a actualizaciones y mejoras.

Ajustes

Interruptor de encendido/apagado y ajustes de velocidad

Desliza hacia arriba y hacia abajo para cambiar rápidamente entre las dos velocidades.

Antes de enchufar el secador de pelo, asegúrate de que está apagado.



Apagado
(○)

Velocidad baja
(-)

Velocidad alta
(=)

Ajustes

Ajustes de temperatura

Pulsa [○] para alternar entre los cuatro ajustes de calor: Aire frío, temperatura constante, secado por aire caliente y ciclo caliente/frío.

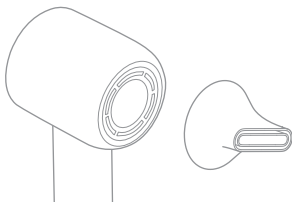
❄️	57°	☀️	🔄
Aire frío	57°C constantes	Secado con aire caliente	Ciclo caliente/frío
Genera aire a temperatura ambiente, perfecto para peinar el cabello.	La temperatura perfecta para evitar daños por calor al secar el pelo.	Perfecto para secar rápidamente el pelo húmedo.	7 s de aire caliente seguidos de 5 s de aire frío para reducir la acumulación de calor.

Funcionamiento y uso de la boquilla

El secador está equipado con una boquilla magnética fácil de instalar y quitar; solo tienes que alinear la boquilla con el anillo metálico para unirlas. La boquilla se puede girar 360° para facilitar su uso.

Boquilla de alisado

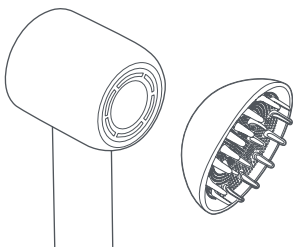
Crea un flujo de aire más suave y controlado que va desde la raíz hasta la parte superior del pelo para alisarlo y aportarle brillo.



ES Funcionamiento y uso de la boquilla

Boquilla difusora

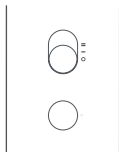
Una vez que tengas el pelo medio seco, utiliza la boquilla difusora para obtener rizos naturales mientras sigues secando.



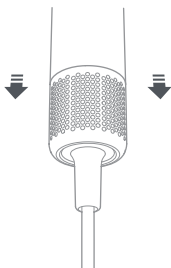
Limpieza y mantenimiento

⚠ El filtro debe limpiarse periódicamente para evitar que se acumulen residuos y garantizar que el aire fluya adecuadamente.

- Antes de limpiar el filtro de flujo de aire, asegúrate de que el secador de pelo está apagado y desenchufado.



- El filtro de aire está acoplado magnéticamente. Sujete el mango y tire del filtro de aire hacia abajo para extraerlo del mango.

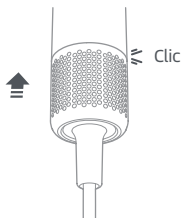


- Utilice un paño seco que no suelte pelusa, un cepillo suave o un cepillo de dientes para eliminar cualquier residuo que se haya adherido a la superficie del filtro de aire o del filtro de acero inoxidable.



No moje el filtro de acero inoxidable con agua, ya que podría provocar un mal funcionamiento.

- Después de la limpieza, inserte el filtro de entrada del aire en la ranura del mango. Si escucha un clic, quiere decir que el imán está bien colocado y la instalación ha finalizado.



Parámetros básicos

Nombre del producto	Dreame Hair Glory High-Speed Hair Dryer
Número de modelo	AHD6A-WH, AHD6A-RS, AHD6A
Tensión nominal	220-240 V~
Frecuencia nominal	50/60Hz
Potencia nominal	1600W
Dimensiones del producto	76 X 82 x 255 mm



Nosotros, Dreame Trading (Tianjin) Co., Ltd., declaramos por la presente que este aparato cumple con las directivas y normas europeas aplicables, así como sus enmiendas. El texto completo de la declaración de conformidad de la UE está disponible en la siguiente página web: <https://global.dreameotech.com>

Información sobre la eliminación y el reciclaje de RAEE



Todos los productos que llevan este símbolo generan residuos de aparatos eléctricos y electrónicos (RAEE según la directiva 2012/19/UE) que no deben mezclarse con residuos domésticos no seleccionados. En su lugar, será responsabilidad del usuario proteger la salud humana y el medio ambiente y llevar los residuos a un punto de recogida para el reciclaje de residuos eléctricos y electrónicos designado por el gobierno o las autoridades locales. Una correcta eliminación y reciclaje ayudará a evitar posibles consecuencias negativas para el medio ambiente y la salud humana. Ponte en contacto con el instalador o las autoridades locales para obtener más información sobre la ubicación, así como los términos y condiciones de dichos puntos de recogida.

Precauzioni

- Questo apparecchio può essere usato da bambini a partire dagli 8 anni di età e da persone con ridotte capacità fisiche, mentali o sensoriali, o prive di esperienza e conoscenze adeguate, a condizione che tali persone abbiano ricevuto assistenza o formazione per utilizzare l'apparecchio in maniera sicura e capiscano i potenziali pericoli associati a tale uso. I bambini non devono giocare con l'apparecchio.
- La pulizia e la manutenzione non devono essere eseguite da bambini senza supervisione.
- L'apparecchio non è destinato a persone (inclusi bambini) con capacità mentali, fisiche o sensoriali ridotte, fatti salvi i casi in cui tali persone abbiano ricevuto assistenza o formazione per l'uso dell'apparecchio da una persona responsabile della loro sicurezza.

- **ATTENZIONE:** : per evitare situazioni pericolose dovute al ripristino involontario del blocco termico, questo apparecchio non deve essere alimentato tramite un dispositivo di commutazione esterno, ad esempio un timer, o collegato a un circuito che viene acceso e spento regolarmente sull'utenza.



AVVERTENZA : non usare l'apparecchio vicino a vasche da bagno, docce, lavandini o altri recipienti contenenti acqua.



- Quando l'asciugacapelli viene utilizzato in bagno, scollegalo dopo l'uso poiché la vicinanza all'acqua può rappresentare un pericolo anche quando l'asciugacapelli è spento.

- Non danneggiare, modificare, piegare forzatamente, tirare, torcere o schiacciare il cavo di alimentazione e non appoggiarvi sopra oggetti pesanti, poiché ciò potrebbe causare scosse elettriche o incendi dovuti a un cortocircuito.
- Non tirare il cavo di alimentazione quando scolleghi la spina di alimentazione. Assicurati di tenere la spina di alimentazione tra le dita quando la scolleghi. Altrimenti, il cavo di alimentazione potrebbe danneggiarsi, causare ustioni, scosse elettriche o incendi dovuti a un cortocircuito.
- Collega completamente e direttamente la spina di alimentazione a una presa elettrica da 220-240 V~. Non usare una presa multipla o prolunghe, poiché ciò potrebbe causare scosse elettriche o incendi dovuti a un cortocircuito.
- Assicurati che l'asciugacapelli sia scollegato dall'alimentazione quando non viene utilizzato e prima di eseguire interventi di manutenzione o riparazione.
- Tieni il cavo di alimentazione lontano da fonti di calore e da altri luoghi che potrebbero comprometterne la protezione.

Utilizzo e conservazione

- Non bloccare o inserire oggetti estranei nelle prese d'aria, poiché potrebbero causare ustioni, scosse elettriche o incendi dovuti a un cortocircuito.
- Non immergere l'asciugacapelli in acqua.
- Non usare l'asciugacapelli in ambienti umidi.
- Tieni l'asciugacapelli asciutto per evitare scosse elettriche.
- Non usare l'asciugacapelli in ambienti in cui si utilizzano prodotti aerosol (spray) o in cui vi siano fonti infiammabili.
- Non lasciare l'asciugacapelli incustodito quando è acceso, poiché ciò potrebbe causare un incendio dovuto a un cortocircuito.

- Non riporre l'asciugacapelli in un ambiente molto umido, poiché ciò potrebbe causare scosse elettriche o incendi dovuti a un cortocircuito durante l'uso dell'asciugacapelli.
- Non riporre l'asciugacapelli alla portata di bambini e neonati, per evitare scosse elettriche e lesioni.
- Non riparare, smontare o modificare il prodotto autonomamente, poiché ciò potrebbe causare lesioni o incendi dovuti a malfunzionamenti. Contatta il servizio clienti all'indirizzo <https://global.dreametech.com>.
- Non poggiare l'asciugacapelli sull'apertura di ingresso dell'aria mentre è acceso, poiché ciò potrebbe surriscaldare la serpentina e provocare un incendio.
- Non immergere il corpo dell'asciugacapelli, contenente componenti elettrici, in acqua o altri liquidi. Se l'asciugacapelli cade nell'acqua, scollegalo immediatamente e non utilizzarlo più, anche una volta asciutto.
- Questo asciugacapelli è dotato di un blocco termico di sicurezza non autoripristinante per evitare il surriscaldamento. Se l'asciugacapelli si spegne a causa del surriscaldamento, scollegalo dalla presa di corrente e lascialo raffreddare.
- Non toccare le superfici calde, come l'uscita dell'aria, durante l'uso o subito dopo aver spento l'asciugacapelli per evitare ustioni.
- Per evitare scosse elettriche, non toccare la spina di alimentazione o qualsiasi parte del prodotto con le mani bagnate.
- Non usare l'asciugacapelli per scopi diversi dall'asciugatura dei capelli e non usarlo sugli animali domestici, né su scarpe o vestiti, ecc., poiché potrebbe causare ustioni o incendi dovuti a un cortocircuito.



ATTENZIONE

IT

In caso di malfunzionamento o guasto

- In caso di malfunzionamento o guasto, ad esempio mancanza del flusso d'aria, frequenti arresti, surriscaldamento interno o fumo, smetti immediatamente di usare il prodotto, scollega il cavo di alimentazione e contatta il servizio clienti all'indirizzo <https://global.dreametech.com>. L'uso di questo prodotto in tali circostanze può causare scosse elettriche, lesioni o incendi dovuti a un cortocircuito.
- L'apertura di uscita e la bocchetta dell'aria potrebbero surriscaldarsi durante l'uso, quindi non toccarli con le mani, poiché ciò potrebbe causare ustioni.
- Evita di far cadere l'asciugacapelli o di sottoporlo a forti impatti, poiché ciò potrebbe causare scosse elettriche o incendi dovuti a un cortocircuito.
- Non usare l'asciugacapelli se l'ingresso dell'aria è danneggiato, poiché i capelli potrebbero rimanere incastrati e rovinarsi.
- Non usare l'asciugacapelli su neonati o bambini piccoli, poiché potrebbe causare ustioni.

Caratteristiche del prodotto

L'asciugacapelli ad alta velocità Dreame Hair Glory, dotato di sistema di asciugatura a temperatura costante, motore brushless ad alta velocità e tecnologia hair care agli ioni negativi, è stato progettato con attenzione dal laboratorio aerodinamico di Dreame per soddisfare le tue personali esigenze di asciugatura.

Motore brushless ad alta velocità

Grazie al motore brushless ad alta velocità da 110.0000 giri/min, l'asciugacapelli genera all'istante un potente flusso d'aria che asciuga rapidamente i capelli senza danneggiarli.

Tecnologia Hair Care agli ioni negativi

Il trasmettitore incorporato genera ioni negativi grazie al platino per neutralizzare le cariche positive e negative dei capelli, ridurre l'accumulo di elettricità statica e di conseguenza l'effetto crespo.

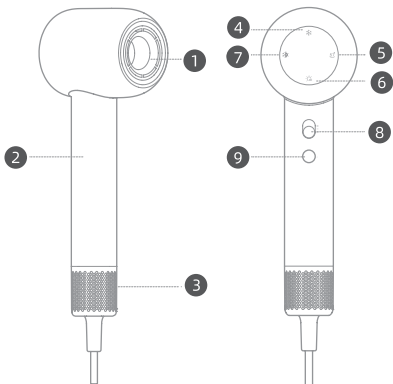
Posizionamento verticale del motore

Il motore è posizionato verticalmente nell'impugnatura, abbassando il baricentro dell'asciugacapelli per una presa più comoda e bilanciata.

Design che riduce il rumore

L'ottimizzazione del motore modula il rumore acuto ad alta frequenza in una frequenza non rilevabile all'orecchio umano; il rumore viene ulteriormente ridotto grazie al bilanciamento dinamico e all'aggiunta di schiuma acustica, per offrirti un'esperienza ottimale.

Panoramica del prodotto



1 Uscita dell'aria

2 Impugnatura

3 Filtro del flusso d'aria rimovibile

Per evitare pericoli, non usare l'asciugacapelli senza il filtro del flusso d'aria.

4 Spia aria fredda

5 Spia costante a 57°

6 Spia di asciugatura ad aria calda

7 Spia ciclo caldo/freddo

8 Interruttore On/Off e impostazioni di velocità

9 Impostazioni di temperatura

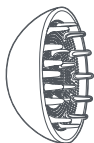


Questo simbolo indica che non bisogna usare l'asciugacapelli durante il bagno o la doccia.

Le illustrazioni dell'asciugacapelli, degli accessori e dell'interfaccia utente nel manuale dell'utente sono fornite a solo scopo di riferimento. Il prodotto effettivo può variare a causa di aggiornamenti e miglioramenti del prodotto.



Bocchetta lisciante



Diffusore

Le illustrazioni dell'asciugacapelli, degli accessori e dell'interfaccia utente nel manuale dell'utente sono fornite a solo scopo di riferimento. Il prodotto effettivo può variare a causa di aggiornamenti e miglioramenti del prodotto.

Impostazioni

Interruttore On/Off e impostazioni di velocità


Fai scorrere verso l'alto e verso il basso per passare rapidamente da una velocità all'altra.





Assicurati che l'interruttore sia in posizione Off prima di collegare l'asciugacapelli alla presa di corrente.



Impostazioni

Impostazioni di temperatura

Premi  per scorrere le quattro impostazioni di calore: Aria fredda, Temperatura costante, Asciugatura ad aria calda e Ciclo caldo/freddo.

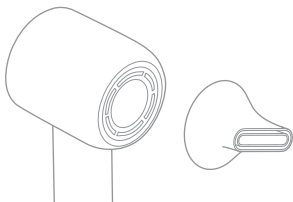
			
Aria fredda	Costante a 57°	Asciugatura ad aria calda	Ciclo caldo/freddo
Emette aria a temperatura ambiente, perfetta per la piega.	Temperatura perfetta per evitare danni causati dal calore quando asciughi i capelli.	Ideale per asciugare rapidamente i capelli bagnati.	7 s di aria calda e 5 s di aria fredda per ridurre l'accumulo di calore.

Funzione e uso della bocchetta

L'asciugacapelli è dotato di una bocchetta magnetica facile da installare e rimuovere; basta allineare la bocchetta con l'anello metallico per farla scattare in posizione. La bocchetta può essere ruotata di 360° per una maggiore facilità d'uso.

Bocchetta lisciante

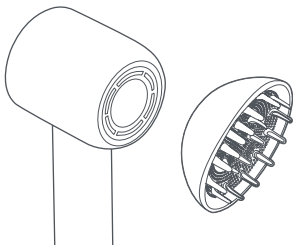
Crea un flusso d'aria più regolare e controllato, che parte dalla radice e arriva alle punte dei capelli, lisciandoli e rendendoli più lucenti.



IT Funzione e uso della bocchetta

Diffusore

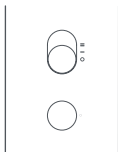
Quando i capelli sono asciutti al 50%, arrotolali nel diffusore per ottenere ricci naturali mentre completi l'asciugatura.



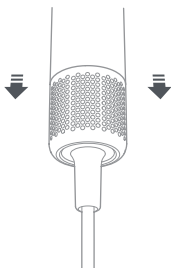
Pulizia e manutenzione

⚠ Il filtro deve essere pulito regolarmente per evitare l'accumulo di detriti e garantire un flusso d'aria regolare.

- Prima di pulire il filtro del flusso d'aria, assicurati che l'asciugacapelli sia spento e scollegato dalla presa di corrente.



- Il filtro del flusso d'aria è fissato magneticamente. IT
Tieni l'impugnatura e tira la copertura del filtro verso il basso per rimuoverla dall'impugnatura.



- Usa un panno asciutto privo di pelucchi, una spazzola morbida o uno spazzolino per rimuovere eventuali residui bloccati sulla superficie del filtro del flusso dell'aria o del filtro in acciaio inox.



Non risciacquare il filtro in acciaio inox con acqua, dato che questo potrebbe causare malfunzionamenti.

- IT • Dopo la pulizia, inserisci il filtro di ingresso dell'aria nell'alloggiamento dell'impugnatura; dovresti sentire un "clic" che indica che il magnete è in posizione e che l'installazione è completa.



Parametri di base

Nome del prodotto	Dreame Hair Glory High-Speed Hair Dryer
Numero del modello	AHD6A-WH, AHD6A-RS, AHD6A
Tensione nominale	220-240 V~
Frequenza nominale	50/60Hz
Potenza nominale	1600W
Dimensioni del prodotto	76 X 82 x 255 mm

CE Noi, Dreame Trading (Tianjin) Co., Ltd., con la presente, dichiariamo che questo dispositivo è conforme alle norme europee e alle direttive applicabili e successive modifiche. Il testo completo della dichiarazione di conformità UE è disponibile al seguente indirizzo Internet: <https://global.dreametech.com>

Informazioni sullo smaltimento e riciclo RAEE



Tutti i prodotti che riportano questo simbolo sono rifiuti di apparecchiature elettriche ed elettroniche (RAEE come indicato nella direttiva 2012/19/UE), che non devono essere smaltiti con i rifiuti domestici non differenziati. Per proteggere la salute umana e l'ambiente, devi invece consegnare le apparecchiature di scarto a un punto di raccolta che si occupa del riciclo delle apparecchiature elettriche ed elettroniche, designato dal governo o dalle autorità locali. Lo smaltimento e il riciclo corretti contribuiscono a prevenire potenziali effetti negativi sull'ambiente e sulla salute delle persone. Contatta l'installatore o le autorità locali per ulteriori informazioni sull'ubicazione e sui terminiecondizioni di tali punti di raccolta.

Voorzorgsmaatregelen

- Dit apparaat kan worden gebruikt door kinderen vanaf 8 jaar en door personen met een verminderd lichamelijk, zintuiglijk of geestelijk vermogen of met een gebrek aan ervaring of kennis, mits een verantwoordelijk persoon voor hun veiligheid toezicht houdt of hen heeft uitgelegd hoe het apparaat veilig kan worden gebruikt en zij de gevaren van het gebruik begrijpen. Kinderen mogen niet met het apparaat spelen.
- Reiniging en onderhoud mogen niet zonder toezicht door kinderen worden uitgevoerd.
- Dit apparaat is niet bedoeld voor gebruik door personen (waaronder kinderen) met een verminderd lichamelijk, zintuiglijk of geestelijk vermogen of met een gebrek aan ervaring of kennis, tenzij iemand die verantwoordelijk is voor hun veiligheid toezicht op hen houdt of hen heeft uitgelegd hoe het apparaat dient te worden gebruikt.
- **LET OP** : Om gevaar door onbedoeld resetten van de thermische beveiliging te voorkomen, mag dit apparaat niet via een externe schakelaar, zoals een timer, van stroom worden voorzien of worden aangesloten op een circuit dat regelmatig door het energiebedrijf wordt in- en uitgeschakeld.



WAARSCHUWING :

Gebruik dit apparaat niet in de buurt van badkuipen, douches, wastafels of andere waterhoudende zaken.



- Als u de föhn in de badkamer gebruikt, haal dan na gebruik de stekker uit het stopcontact. De nabijheid van water kan gevaar opleveren, zelfs als de föhn is uitgeschakeld.

- Voor extra bescherming wordt de installatie van een aardlekschakelaar (RCD) met een nominale reststroom van maximaal 30 mA aanbevolen in het elektrische circuit dat de badkamer van stroom voorziet. Vraag uw installateur om advies.



WAARSCHUWING

- Als het netsnoer beschadigd is, moet het worden vervangen door de fabrikant, een erkende monteur of iemand met vergelijkbare kwalificaties om gevaar te voorkomen.
- Blokkeer niet de luchtinlaat of -uitlaat om gevaar te voorkomen.
- Zorg dat uw haar tijdens het gebruik niet vast komt te zitten in de luchtinlaat om gevaar te voorkomen.
- Gebruik de föhn volgens de op het apparaat aangegeven informatie over het nominaal vermogen en gebruik geen universele stekkers of andere spanningsomvormers om gevaar te voorkomen.

Netsnoer en stekker

- Gebruik de föhn niet als het netsnoer of de stekker beschadigd of oververhit is. Dit kan brandwonden, elektrische schokken of brand veroorzaken als gevolg van kortsluiting.
- Gebruik de föhn niet als de stekker die in het stopcontact zit, los zit. Dit kan brandwonden, elektrische schokken of brand veroorzaken als gevolg van kortsluiting.
- Steek de stekker niet in het stopcontact en haal de stekker niet uit het stopcontact met natte handen, omdat dit elektrische schokken en letsel tot gevolg kan hebben.
- Gebruik de föhn niet als het netsnoer is samengebonden. Dit kan elektrische schokken of brand veroorzaken als gevolg van kortsluiting.

- Beschadig, wijzig, buig, trek, draai of knijp niet aan het netsnoer en plaats er geen zware voorwerpen op, aangezien dit elektrische schokken kan veroorzaken of tot brand kan leiden als gevolg van kortsluiting.
- Trek niet aan het snoer wanneer u de stekker uit het stopcontact haalt. Houd de stekker vast wanneer u de stekker uit het stopcontact haalt. Anders kan het netsnoer beschadigd raken en brandwonden, elektrische schokken of brand veroorzaken als gevolg van kortsluiting.
- Steek de stekker volledig en recht in een stopcontact van 220-240 V. Gebruik geen stekkerdoos of verlengsnoer. Dit kan elektrische schokken veroorzaken of tot brand leiden als gevolg van kortsluiting.
- Haal de stekker van de föhn uit het stopcontact wanneer u deze niet gebruikt en voordat u onderhoud of reparaties uitvoert.
- Houd het netsnoer uit de buurt van warmtebronnen en andere plaatsen die de bescherming in gevaar kunnen brengen.

Gebruik en opslag

- Blokkeer of steek geen vreemde voorwerpen in de luchtuitlaat of -inlaat. Dit kan brandwonden of elektrische schokken veroorzaken of tot brand leiden als gevolg van kortsluiting.
- Dompel de föhn niet onder in water.
- Gebruik de föhn niet in een vochtige omgeving.
- Houd de föhn droog, anders kunnen er elektrische schokken optreden.
- Gebruik de föhn niet in een omgeving waar spuitbussen worden gebruikt of waar brandbare bronnen aanwezig zijn.
- Laat de föhn niet onbeheerd als deze is ingeschakeld. Dit kan leiden tot brand als gevolg van kortsluiting.

- Bewaar de föhn niet in een zeer vochtige omgeving. Dit kan elektrische schokken veroorzaken of tot brand leiden als gevolg van kortsluiting bij gebruik van de föhn.
- Bewaar de föhn niet binnen het bereik van kinderen en baby's, omdat dit tot elektrische schokken en verwondingen kan leiden.
- U mag dit product niet zelf repareren, demonteren of aanpassen. Dit kan letsel of brand veroorzaken als gevolg van een storing. Neem contact op met de klantenservice via <https://global.dreametech.com>
- Plaats de föhn niet op de luchtinlaat terwijl deze is ingeschakeld. Dan kan het verwarmingselement oververhit raken, wat brand tot gevolg kan hebben.
- Dompel de behuizing van de föhn met elektrische componenten niet onder in water of een andere vloeistof. Als de föhn in het water valt, trek dan onmiddellijk de stekker uit het stopcontact en gebruik de föhn niet meer, zelfs niet als deze droog is.
- Deze föhn is voorzien van een oververhittingsbeveiliging die niet automatisch wordt gereset om oververhitting te voorkomen. Als de föhn is uitgeschakeld vanwege oververhitting, haal dan de stekker uit het stopcontact en laat deze afkoelen.
- Raak hete oppervlakken, zoals de luchtuitlaat, niet aan tijdens het gebruik of direct nadat u de föhn hebt uitgeschakeld om brandwonden te voorkomen.
- Raak de stekker of andere onderdelen van het product niet met natte handen aan om elektrische schokken te voorkomen.
- Gebruik deze föhn niet voor andere doeleinden dan het drogen van haar en gebruik deze niet op huisdieren, om schoenen of kleding te drogen enz. Dit kan brandwonden veroorzaken of tot brand leiden als gevolg van kortsluiting.



In geval van een storing of defect

- In geval van een storing of defect, zoals een ontbrekende luchtstroom, regelmatige uitval, interne oververhitting of rookontwikkeling, dient u het gebruik van het product onmiddellijk te staken, de stekker uit het stopcontact te halen en contact op te nemen met de klantenservice via <https://global.dreametech.com>. Het gebruik van dit product onder deze omstandigheden kan leiden tot elektrische schokken, letsel of brand als gevolg van kortsluiting.
- De luchtuitlaat en het luchttopzetstuk kunnen tijdens gebruik heet worden. Raak deze dus niet aan met uw handen, omdat dit brandwonden kan veroorzaken.
- Laat de föhn niet vallen en stel de föhn niet bloot aan harde stoten, omdat dit elektrische schokken kan veroorzaken of tot brand kan leiden als gevolg van kortsluiting.
- Gebruik de föhn niet als de luchtinlaat beschadigd is. Hierdoor kan uw haar vast komen te zitten en beschadigd raken.
- Gebruik de föhn niet bij baby's of jonge kinderen, omdat dit brandwonden kan veroorzaken.

Productkenmerken

De Dreame Hair Glory High-Speed-föhn met de snelle borstelloze motor, het droogstelsysteem met constante temperatuur en haarverzorgingstechnologie met negatieve ionen is met zorg ontworpen door het aerodynamisch laboratorium van Dreame om in uw persoonlijke behoeften op het gebied van föhnen te voorzien.

Snelle borstelloze motor

dankzij de snelle borstelloze motor van 110.000 toeren per minuut genereert de föhn direct een sterke luchtstroom die het haar snel droogt zonder het te beschadigen.

Haarverzorgingstechnologie met negatieve ionen

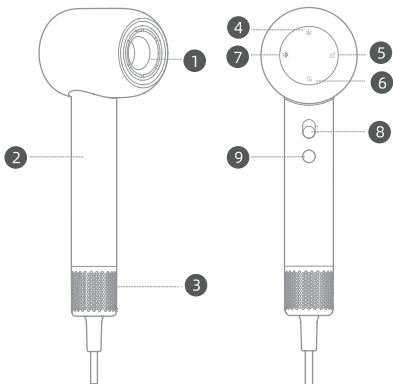
De ingebouwde negatieve platina-ionenzender genereert negatieve ionen om positieve en negatieve ladingen in het haar te neutraliseren, waardoor de opbouw van statische elektriciteit wordt verminderd en kroezen tot een minimum wordt beperkt.

Verticale positionering van de motor

De motor is verticaal in het handvat geplaatst, waardoor het zwaartepunt van de föhn lager ligt voor een comfortabelere en evenwichtigere grip.

Ontwerp met ruisonderdrukking

Motoroptimalisatie moduleert scherpe hoogfrequente ruis tot een frequentie die niet kan worden waargenomen door het menselijk oor. De ruis wordt verder verminderd met dynamische balancerings en extra akoestisch schuim, waardoor u een betere gebruikerservaring hebt.



- 1 Luchtuitlaat
- 2 Handvat
- 3 Verwijderbaar luchtstroomfilter
Gebruik de föhn niet zonder het luchtstroomfilter om gevaar te voorkomen.
- 4 Indicatielampje voor koude lucht
- 5 Constant 57°
- 6 Indicatielampje voor drogen met hete lucht
- 7 Indicatielampje voor warme/koude cyclus
- 8 Aan/uit-schakelaar en snelheidsinstellingen
- 9 Temperatuurinstellingen

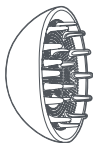


Dit symbool betekent "Niet gebruiken tijdens baden of douchen".

Afbeeldingen van de föhn, accessoires en gebruikersinterface in de gebruikershandleiding dienen uitsluitend ter referentie. Het wekelijkse product kan afwijken als gevolg van productupdates en verbeteringen



Opzetstuk voor
glad haar



Diffusorop-
zetstuk

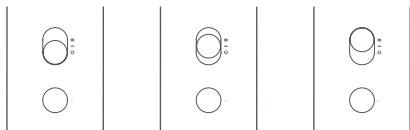
Afbeeldingen van de föhn, accessoires en gebruikersinterface in de gebruikershandleiding dienen uitsluitend ter referentie. Het werkelijke product kan afwijken als gevolg van productupdates en verbeteringen.

Instellingen

Aan/uit-schakelaar en snelheidsinstellingen

Schuif omhoog en omlaag om snel tussen de twee standen te schakelen.

Zorg ervoor dat de schakelaar is uitgeschakeld voordat u de stekker van de föhn in het stopcontact steekt.







Uit (0)

Lage
snelheid (-)

Hoge
snelheid (=)

Temperatuurinstellingen

Druk op  om door de vier warmte-instellingen te bladeren: Koele lucht, constante temperatuur, drogen met hete lucht en de warme/koude cyclus.

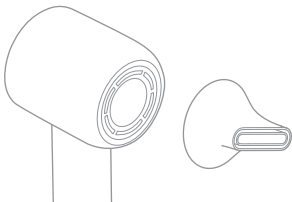
			
Koele lucht	Constant 57°	Drogen met hete lucht	Warme/koude cyclus
Blaast koele lucht op kamertemperatuur, geschikt voor het stylen van haar.	Perfekte temperatuur om hittebeschadiging te voorkomen bij het drogen van uw haar.	Geschikt voor het snel drogen van nat haar.	7 sec. hete lucht gevolgd door 5 sec. koele lucht om warmteontwikkeling te verminderen.

Functie en gebruik van het opzetstuk

De föhn is voorzien van een magnetisch opzetstuk dat eenvoudig te plaatsen en te verwijderen is. Lijn het opzetstuk simpelweg uit met de metalen ring om ze in elkaar te klikken. Het opzetstuk kan 360° worden gedraaid voor gebruiksgemak.

Opzetstuk voor glad haar

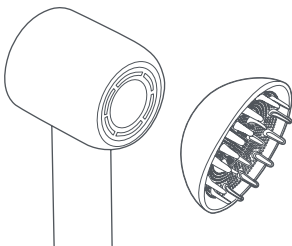
Creëert een vloeiendere en meer gecontroleerde luchtstroom die zowel de wortels als de punten van het haar bereikt, waardoor uw haar stijler en glanzender wordt.



Functie en gebruik van het opzetstuk

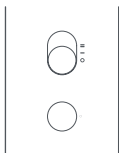
Diffusoropzetstuk

Als uw haar 50% droog is, draai uw haar dan in het diffusoropzetstuk voor natuurlijke krullen terwijl het droogt.

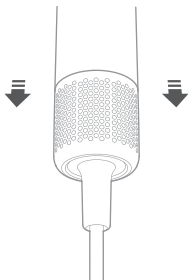


Reiniging en onderhoud

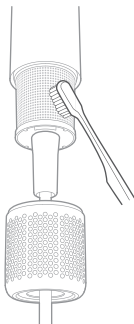
- ⚠ Het luchtstroomfilter moet regelmatig worden gereinigd om te voorkomen dat vuil ophoopt en om een gelijkmatige luchtstroom te garanderen.
- Zorg ervoor dat de föhn is uitgeschakeld en de stekker uit het stopcontact is verwijderd voordat u het filter schoonmaakt.



- NL • Het luchtstroomfilter is magnetisch bevestigd. Houd het handvat vast en trek het luchtstroomfilter recht naar beneden om het van het handvat te verwijderen.



- Gebruik een droge, pluïsvrije doek, zachte borstel of tandenborstel om vuil te verwijderen dat aan het oppervlak van het luchtstroomfilter of het roestvrijstalen filter vastzit.



- ⚠ Spoel het roestvrijstalen filter niet af met water. Hierdoor kan het mogelijk niet goed werken.

- Plaats na het reinigen de filter van de luchtinlaat in de sleuf van de handgreep en luister of u een klik hoort. De klik betekent dat de magneet op zijn plaats zit en dat de installatie is voltooid.



Basiskenmerken

Productnaam	Dreame Hair Glory High-Speed Hair Dryer
Modelnummer	AHD6A-WH, AHD6A-RS, AHD6A
Nominale spanning	220-240 V~
Nominale frequentie	50/60Hz
Nominaal vermogen	1600W
Afmetingen van het product	76 X 82 x 255 mm

CE Wij, Dreame Trading (Tianjin) Co., Ltd., verklaren hierbij dat dit apparaat in overeenstemming is met de toepasselijke richtlijnen en Europese normen en amendementen. De volledige tekst van de EU-conformiteitsverklaring is beschikbaar op het internetadres:
<https://global.dreametech.com>

Informatie over afvoer en recycling van AEEA



Alle producten met dit symbool zijn afgedankte elektrische en elektronische apparatuur (AEEA zoals in richtlijn 2012/19/EU) die niet mag worden gemengd met ongesorteerd huishoudelijk afval. Om de menselijke gezondheid en het milieu te beschermen moet u uw afgedankte apparatuur aanbieden bij een erkend inzamelpunt voor het recycleren van afgedankte elektrische en elektronische apparatuur, aangewezen door de overheid of lokale autoriteiten. Door de batterijen op de juiste manier te verwijderen en te recycleren, voorkomt u schade voor het milieu en de volksgezondheid. Neem contact op met de installateur of de plaatselijke autoriteiten voor meer informatie over de locatie en de voorwaarden van dergelijke inzamelpunten.

Leia atentamente este manual antes de o utilizar e guarde-o para referência futura.

Precauções

- Este aparelho pode ser utilizado por crianças a partir dos 8 anos de idade e por pessoas com capacidades físicas, sensoriais ou mentais reduzidas ou com falta de experiência e conhecimentos, desde que tenham recebido supervisão ou instruções sobre a utilização do aparelho de forma segura e compreendam os perigos envolvidos. As crianças não devem brincar com o aparelho.
- A limpeza e a manutenção pelo utilizador não devem ser efetuadas por crianças sem supervisão.
- Este aparelho não se destina a ser utilizado por pessoas (incluindo crianças) com capacidades físicas, sensoriais ou mentais reduzidas, ou com falta de experiência e conhecimentos, exceto se tiverem recebido supervisão ou instruções relativas à utilização do aparelho por uma pessoa responsável pela sua segurança.

- **CUIDADO** : para evitar um perigo devido a uma ativação inadvertida do corte térmico, este aparelho não deve ser alimentado através de um dispositivo de comutação externo, como um temporizador, nem ligado a um circuito que seja ligado e desligado regularmente pela rede elétrica.



- **AVISO** : não utilize este aparelho perto de banheiras, bases de duche ou outros recipientes que contenham água.



- Quando o secador de cabelo for utilizado numa casa de banho, desligue-o da tomada após a utilização, uma vez que a proximidade da água representa um perigo, mesmo quando o secador está desligado.

- Para proteção adicional, é aconselhável a instalação de um dispositivo de corrente residual (RCD) com uma corrente nominal de funcionamento residual não superior a 30 mA no circuito elétrico que alimenta a casa de banho. Peça aconselhamento ao seu instalador.



AVISO

- Se o cabo de alimentação estiver danificado, tem de ser substituído pelo fabricante, pelo seu agente de assistência técnica ou por pessoas com qualificações semelhantes, de modo a evitar qualquer perigo.
- Não bloqueie a entrada e a saída de ar para evitar perigos.
- Durante a utilização, evite que o seu cabelo fique preso na entrada de ar para evitar perigos.
- Utilize o secador de cabelo de acordo com a informação sobre a potência nominal indicada no aparelho e não utilize fichas universais ou outros conversores de tensão, para evitar perigos.

Cabo de alimentação e ficha

- Não utilize o secador de cabelo se o cabo de alimentação ou a ficha de alimentação estiverem danificados ou sobreaquecidos, uma vez que tal pode provocar queimaduras, choques elétricos ou um incêndio devido a um curto-circuito.
- Não utilize o secador de cabelo se a ficha de alimentação ligada à tomada estiver solta, pois pode provocar queimaduras, choques elétricos ou um incêndio devido a um curto-circuito.
- Não ligue ou desligue a ficha de alimentação com as mãos molhadas, pois isso pode provocar choques elétricos e ferimentos.
- Não utilize o secador de cabelo com o cabo de alimentação enrolado, pois pode provocar choques elétricos ou um incêndio devido a um curto-circuito.

- Não danifique, não altere, nem dobre de forma forçada, não puxe, nem torça ou aperte o cabo de alimentação, nem coloque objetos pesados em cima dele, pois isso pode provocar choques elétricos ou causar um incêndio devido a um curto-circuito.
- Não puxe pelo cabo de alimentação quando quiser desligar a ficha. Certifique-se de que segura pela ficha de alimentação quando quiser desligar. Caso contrário, o cabo de alimentação pode ficar danificado, provocar queimaduras, choques elétricos ou um incêndio devido a um curto-circuito.
- Ligue completa e diretamente a ficha de alimentação a uma tomada elétrica de 220-240 V. Não utilize uma ficha tripla ou extensões, pois pode provocar choques elétricos ou um incêndio devido a um curto-circuito.
- Certifique-se de que o secador de cabelo é desligado da tomada quando não estiver a ser utilizado, bem como antes de efetuar qualquer manutenção ou reparação.
- Mantenha o cabo de alimentação afastado de fontes de calor e de outros locais que possam comprometer a sua proteção.

Utilização e armazenamento

- Não bloqueie nem introduza objetos estranhos na saída ou na entrada de ar, pois isso pode provocar queimaduras, choques elétricos ou causar um incêndio devido a um curto-circuito.
- Não mergulhe este secador de cabelo em água.
- Não utilize este secador de cabelo em ambientes húmidos.
- Mantenha o secador de cabelo seco; caso contrário, pode provocar choques elétricos.
- Não utilize o secador de cabelo em ambientes onde sejam utilizados produtos em aerossol (sprays) ou onde existam fontes inflamáveis.

- Não deixe o secador de cabelo sem vigilância quando está ligado, pois pode provocar um incêndio devido a um curto-circuito.
- Não guarde o secador de cabelo num ambiente muito húmido, pois isso pode provocar choques elétricos ou causar um incêndio devido a um curto-circuito durante a utilização do secador de cabelo.
- Não guarde o secador de cabelo ao alcance de crianças e bebés, pois isso pode provocar choques elétricos e ferimentos.
- Não repare, nem desmonte ou altere este produto por si próprio, pois pode provocar ferimentos ou um incêndio devido a um mau funcionamento. Contacte o serviço de apoio ao cliente através de <https://global.dreametech.com>
- Não coloque o secador de cabelo a funcionar assente na entrada de ar, pois isso pode provocar o sobreaquecimento da bobina de aquecimento e causar um incêndio.
- Não mergulhe o corpo do secador de cabelo que contém componentes elétricos em água ou noutra líquido. Se o secador de cabelo cair na água, desligue-o imediatamente da tomada e não continue a utilizá-lo mesmo depois de estar seco.
- Este secador de cabelo está equipado com um corte de segurança térmico para evitar o sobreaquecimento e que não se reinicia automaticamente. Se a alimentação do secador de cabelo for cortada devido a sobreaquecimento, desligue-o da tomada elétrica e deixe-o arrefecer.
- Não toque em superfícies quentes, como a saída de ar, durante a utilização ou imediatamente após desligar o secador de cabelo, para evitar queimaduras.

- Não toque na ficha de alimentação, nem em qualquer parte do produto com as mãos molhadas para evitar choques elétricos.
- Não utilize este secador de cabelo para qualquer outro fim que não seja secar o cabelo e não o utilize em animais de estimação nem para secar sapatos ou roupa, etc., pois pode provocar queimaduras ou causar um incêndio devido a um curto-circuito.

CUIDADO

Em caso de mau funcionamento ou avaria

- Em caso de mau funcionamento ou avaria, como ausência de fluxo de ar, paragens frequentes, sobreaquecimento interno ou fumo, pare imediatamente de utilizar o produto, desligue o cabo de alimentação e contacte o serviço de apoio ao cliente através de <https://global.dreametech.com>. A utilização deste produto nessas circunstâncias pode resultar em choques elétricos, ferimentos ou incêndio devido a um curto-circuito.
- A saída de ar e o bocal de ar podem ficar quentes durante a utilização; por isso não lhes toque com as mãos, pois pode provocar queimaduras.
- Evite deixar cair o secador de cabelo ou submetê-lo a impactos fortes, pois isso pode provocar choques elétricos ou dar origem a um incêndio resultante de um curto-circuito.
- Não utilize o secador de cabelo se a entrada de ar estiver danificada, pois o seu cabelo pode ficar preso e causar danos no cabelo.
- Não utilize o secador de cabelo e

Caraterísticas do produto

O Dreame Hair Glory High-speed Hair Dryer, com o seu motor sem escovas de alta velocidade, o sistema de secagem a temperatura constante e a tecnologia de tratamento capilar com iões negativos, foram cuidadosamente concebidos pelo laboratório de aerodinâmica da Dreame para satisfazer as suas necessidades pessoais de secagem do cabelo.

Motor sem escovas de alta velocidade

Com o seu motor sem escovas de alta velocidade de 110 000 rpm, o secador de cabelo gera instantaneamente um forte fluxo de ar que seca o cabelo rapidamente sem o danificar.

Tecnologia de tratamento capilar de iões negativos

O transmissor de iões negativos incorporado gera iões negativos para neutralizar as cargas positivas e negativas no cabelo, reduzindo a acumulação estática e minimizando o frisado.

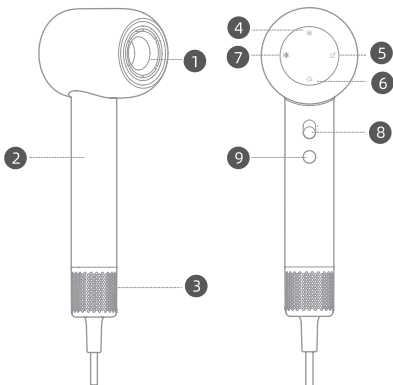
Posicionamento vertical do motor

O motor é colocado verticalmente na pega, baixando o centro de gravidade do secador de cabelo para uma aderência mais confortável e equilibrada.

Conceção de redução do ruído

A otimização do motor modula o ruído agudo de alta frequência para uma frequência indetetável pelo ouvido humano; o ruído é ainda mais reduzido com o equilíbrio dinâmico e a espuma acústica adicionada, proporcionando-lhe uma melhor experiência de utilização.

Visão geral do produto



- | | |
|--|--|
| 1 Saída de ar | 5 57° Constante |
| 2 Pega | 6 Luz indicadora de secagem com ar muito quente |
| 3 Filtro de fluxo de ar amovível
Para evitar qualquer perigo, não utilizar o secador de cabelo sem o filtro de fluxo de ar. | 7 Ciclo quente/frio |
| 4 Luz indicadora de ar frio | 8 Interruptor de ligar/desligar e definições de velocidade |
| | 9 Definições de temperatura |

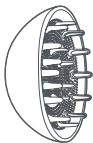


Este símbolo significa "Não utilizar durante o banho ou duche".

As ilustrações do secador de cabelo, dos acessórios e da interface do utilizador no manual do utilizador destinam-se apenas a fins de referência. O produto real pode variar devido a atualizações e melhorias do produto.



Bocal de alisamento



Bocal difusor

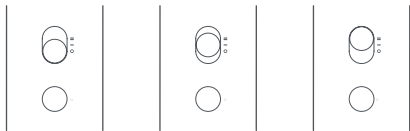
As ilustrações do secador de cabelo, dos acessórios e da interface do utilizador no manual do utilizador destinam-se apenas a fins de referência. O produto real pode variar devido a atualizações e melhorias do produto.

Definições

Interruptor de ligar/desligar e definições de velocidade

Deslize para cima e para baixo para alternar rapidamente entre as duas definições de velocidade.

Certifique-se de que o interruptor está desligado antes de ligar o secador de cabelo à corrente.



Desligado (○)

Baixa
velocidade (—)

Alta
velocidade (≡)

Definições

Definições de temperatura

Prima \odot para percorrer as quatro regulações de calor: Frio, 57 °C quente constante e ciclo quente/frio.

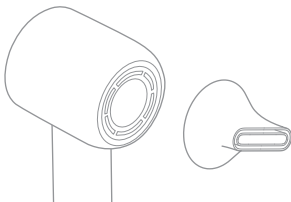
\ast	57	\odot	\ast
Frio	57 °C Constante	Muito quente	Ciclo quente/frio
Sopra ar frio à temperatura ambiente, adequado para pentear o cabelo.	Temperatura perfeita para evitar danos causados pelo calor ao secar o cabelo com o secador.	Adequado para secar rapidamente o cabelo molhado.	7 segundos de ar quente seguidos de 5 segundos de ar frio para reduzir a acumulação de calor.

Função e utilização do bocal

O secador de cabelo está equipado com um bocal magnético que é fácil de instalar e remover; bastando alinhar o bocal com o anel metálico para os encaixar. O bocal pode ser rodado 360° para facilitar a utilização.

Bocal de alisamento

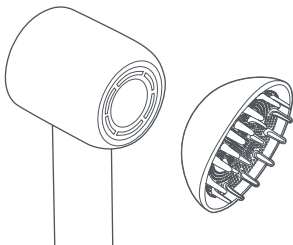
Cria um fluxo de ar mais suave e controlado que vai desde a raiz até ao topo do cabelo, alisando o cabelo e dando-lhe brilho.



Função e utilização do bocal

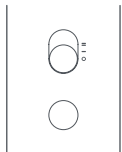
Bocal difusor

Quando o seu cabelo estiver meio seco, enrole-o no Bocal difusor para obter caracóis naturais enquanto seca.

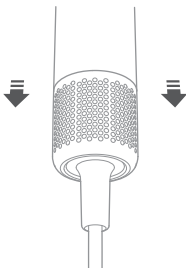


Limpeza e manutenção

- ⚠ O filtro de fluxo de ar tem de ser limpo regularmente para evitar a acumulação de detritos e garantir um fluxo de ar suave.
- Antes de limpar o filtro de fluxo de ar, certifique-se de que o secador de cabelo está desligado e a ficha fora da tomada.



- O filtro de fluxo de ar é fixado magneticamente. Segure a pega e puxe o filtro de fluxo de ar a direito para baixo para o retirar da pega.



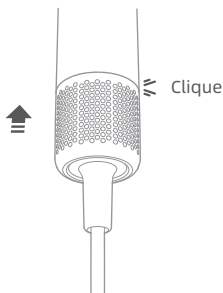
- Utilize um pano seco que não largue fiapos, uma escova macia ou uma escova de dentes para remover quaisquer detritos presos à superfície do filtro de fluxo de ar ou do filtro de aço inoxidável.



- ⚠ Não lave o filtro de aço inoxidável com água, pois isso pode fazer com que não funcione corretamente.

Limpeza mensal

- Após a limpeza, insira o filtro de entrada de ar na ranhura da pega e ouça um “clique”, indicando que o íman está no lugar e que a instalação está concluída.



Parâmetros básicos

Nome do produto	Dreame Hair Glory High-speed Hair Dryer
Número do modelo	AHD6A-WH, AHD6A-RS, AHD6A
Tensão nominal	220-240 V~
Frequência nominal	50/60 Hz
Potência nominal	1600 W
Dimensões do produto	76 × 82 × 255 mm

Declaração de conformidade da UE

PT



Nós, a Dreame Trading (Tianjin) Co.; Ltd., declaramos que este equipamento está em conformidade com as Diretivas e Normas Europeias aplicáveis e respetivas alterações. O texto integral da declaração UE de conformidade está disponível no seguinte endereço na Internet: <https://-globaldreameotech.com>

Informações sobre eliminação e reciclagem de REEE



Todos os produtos que ostentam este símbolo são resíduos de equipamentos elétricos e eletrónicos (REEE, de acordo com a diretiva 2012/19/UE) que não devem ser misturados com o lixo doméstico indiferenciado. Em vez disso, deve proteger a saúde humana e o ambiente entregando os seus resíduos de equipamentos num ponto de recolha designado para a reciclagem de resíduos de equipamentos elétricos e eletrónicos, indicado pelo governo ou pelas autoridades locais. A eliminação e reciclagem corretas ajudarão a evitar potenciais consequências negativas para o ambiente e a saúde humana. Contacte o instalador ou as autoridades locais para obter mais informações sobre a localização, bem como sobre os termos e condições desses pontos de recolha.

Προφυλάξεις

- Αυτή η συσκευή μπορεί να χρησιμοποιηθεί από παιδιά ηλικίας από 8 ετών και άνω και άτομα με μειωμένες σωματικές, αισθητηριακές ή διανοητικές ικανότητες ή έλλειψη εμπειρίας και γνώσης, εάν τους έχουν δοθεί επίβλεψη ή οδηγίες σχετικά με τη χρήση της συσκευής με ασφαλή τρόπο και κατανοούν τους σχετικούς κινδύνους. Τα παιδιά δεν πρέπει να παίζουν με τη συσκευή.
- Ο καθαρισμός και η συντήρηση από τον χρήστη δεν πρέπει να γίνονται από παιδιά χωρίς επίβλεψη.
- Αυτή η συσκευή δεν προορίζεται για χρήση από άτομα (συμπεριλαμβανομένων παιδιών) με μειωμένες σωματικές, αισθητηριακές ή διανοητικές ικανότητες ή έλλειψη εμπειρίας και γνώσης, εκτός εάν τους έχει δοθεί επίβλεψη ή οδηγίες σχετικά με τη χρήση της συσκευής από άτομο υπεύθυνο για την ασφάλειά τους.

- **ΠΡΟΣΟΧΗ:** Για να αποφευχθεί κάποιος κίνδυνος λόγω ακούσιας επαναφοράς της θερμικής διακοπής, αυτή η συσκευή δεν πρέπει να τροφοδοτείται μέσω εξωτερικής συσκευής μεταγωγής, όπως χρονοδιακόπτη, ή να συνδέεται σε κύκλωμα που ενεργοποιείται και απενεργοποιείται τακτικά από τον πάροχο.



ΠΡΟΕΙΔΟΠΟΙΗΣΗ:

Μη χρησιμοποιείτε αυτήν τη συσκευή κοντά σε μπανιέρες, ντουζιέρες, λεκάνες ή άλλα δοχεία που περιέχουν νερό.



- όταν ο στεγνωτήρας μαλλιών χρησιμοποιείται στο μπάνιο, αποσυνδέστε τον μετά τη χρήση, καθώς η εγγύτητα του νερού αποτελεί κίνδυνο ακόμα και όταν ο στεγνωτήρας μαλλιών είναι απενεργοποιημένος.

- Για πρόσθετη προστασία, συνιστάται η εγκατάσταση μιας συσκευής υπολειπόμενου ρεύματος (RCD) με ονομαστικό υπολειπόμενο ρεύμα λειτουργίας που δεν υπερβαίνει τα 30 mA στο ηλεκτρικό κύκλωμα που τροφοδοτεί το μπάνιο. Ζητήστε τη συμβουλή του εγκαταστάτη σας.

ΠΡΟΕΙΔΟΠΟΙΗΣΗ

- Εάν το καλώδιο τροφοδοσίας είναι κατεστραμμένο, πρέπει να αντικατασταθεί από τον κατασκευαστή, τον αντιπρόσωπο σέρβις ή παρόμοια εξειδικευμένα άτομα, προκειμένου να αποφευχθεί κάποιος κίνδυνος.
- Μη φράζετε την εισαγωγή αέρα και την έξοδο αέρα για να αποφύγετε τον κίνδυνο.
- Κατά τη χρήση, αποτρέψτε το πιάσιμο των μαλλιών σας στην εισαγωγή αέρα για να αποφύγετε τον κίνδυνο.
- Χρησιμοποιήστε τον στεγνωτήρα μαλλιών σύμφωνα με τις πληροφορίες ονομαστικής ισχύος που υποδεικνύονται στη συσκευή και μη χρησιμοποιείτε βύσματα γενικής χρήσης ή άλλους μετατροπείς τάσης για να αποφύγετε τον κίνδυνο.

Καλώδιο και βύσμα τροφοδοσίας

- Μη χρησιμοποιείτε τον στεγνωτήρα μαλλιών εάν το καλώδιο τροφοδοσίας ή το βύσμα τροφοδοσίας είναι κατεστραμμένο ή υπερθερμασμένο, καθώς αυτό μπορεί να προκαλέσει εγκαύματα, ηλεκτροπληξία ή πυρκαγιά λόγω βραχυκυκλώματος.
- Μη χρησιμοποιείτε τον στεγνωτήρα μαλλιών εάν το βύσμα τροφοδοσίας που είναι συνδεδεμένο στην πρίζα είναι χαλαρό, καθώς αυτό μπορεί να προκαλέσει εγκαύματα, ηλεκτροπληξία ή πυρκαγιά λόγω βραχυκυκλώματος.
- Μη συνδέετε ή αποσυνδέετε το βύσμα τροφοδοσίας με βρεγμένα χέρια, καθώς αυτό μπορεί να προκαλέσει ηλεκτροπληξία και τραυματισμό.

- Μη χρησιμοποιείτε τον στεγνωτήρα μαλλιών εάν το καλώδιο τροφοδοσίας είναι δεμένο, καθώς αυτό μπορεί να προκαλέσει ηλεκτροπληξία ή πυρκαγιά λόγω βραχυκυκλώματος.
- Μην καταστρέψετε, τροποποιείτε, λυγίζετε, τραβάτε, στρίβετε ή πιέζετε με δύναμη το καλώδιο τροφοδοσίας και μην τοποθετείτε βαριά αντικείμενα πάνω του, καθώς αυτό μπορεί να προκαλέσει ηλεκτροπληξία ή πυρκαγιά λόγω βραχυκυκλώματος.
- Μην τραβάτε το καλώδιο τροφοδοσίας όταν αποσυνδέετε το βύσμα τροφοδοσίας από την πρίζα. Φροντίστε να κρατάτε το βύσμα τροφοδοσίας όταν το αποσυνδέετε. Διαφορετικά, το καλώδιο τροφοδοσίας μπορεί να καταστραφεί, να προκαλέσει εγκαύματα, ηλεκτροπληξία ή πυρκαγιά λόγω βραχυκυκλώματος.
- Συνδέστε πλήρως και απευθείας το βύσμα τροφοδοσίας σε μια πρίζα 220-240 V~. Μη χρησιμοποιείτε πολύπριζο ή καλώδια προέκτασης, καθώς αυτό μπορεί να προκαλέσει ηλεκτροπληξία ή πυρκαγιά λόγω βραχυκυκλώματος.
- Βεβαιωθείτε ότι ο στεγνωτήρας μαλλιών είναι αποσυνδεδεμένος όταν δεν χρησιμοποιείται, καθώς και πριν πραγματοποιήσετε οποιαδήποτε συντήρηση ή επισκευή.
- Κρατήστε το καλώδιο τροφοδοσίας μακριά από πηγές θερμότητας και άλλα σημεία που μπορεί να θέσουν σε κίνδυνο την προστασία του.

Χρήση και αποθήκευση

- Μη χρησιμοποιείτε τον στεγνωτήρα μαλλιών εάν το καλώδι
- Μην μπλοκάρετε και μην εισάγετε ξένα αντικείμενα στην έξοδο αέρα και στην εισαγωγή αέρα, καθώς αυτό μπορεί να προκαλέσει εγκαύματα, ηλεκτροπληξία ή πυρκαγιά λόγω βραχυκυκλώματος.
- Μη βυθίζετε αυτόν τον στεγνωτήρα μαλλιών σε νερό.
- Μη χρησιμοποιείτε αυτόν τον στεγνωτήρα μαλλιών σε περιβάλλοντα με υγρασία.

- Διατηρήστε τον στεγνωτήρα μαλλιών στεγνό, διαφορετικά μπορεί να προκληθεί ηλεκτροπληξία.
- Μη χρησιμοποιείτε τον στεγνωτήρα μαλλιών σε περιβάλλοντα όπου χρησιμοποιούνται προϊόντα αεροζόλ (σπρέι) ή όπου υπάρχουν εύφλεκτες πηγές.
- Μην αφήνετε τον στεγνωτήρα μαλλιών χωρίς επίβλεψη όταν είναι ενεργοποιημένος, γιατί μπορεί να προκληθεί πυρκαγιά λόγω βραχυκυκλώματος.
- Μην αποθηκεύετε τον στεγνωτήρα μαλλιών σε περιβάλλον με υψηλή υγρασία, καθώς αυτό μπορεί να προκαλέσει ηλεκτροπληξία ή πυρκαγιά λόγω βραχυκυκλώματος κατά τη χρήση του στεγνωτήρα μαλλιών.
- Μην αποθηκεύετε τον στεγνωτήρα μαλλιών σε κοντινή απόσταση από παιδιά και βρέφη, καθώς αυτό μπορεί να προκαλέσει ηλεκτροπληξία και τραυματισμό.
- Μην επισκευάζετε, αποσυναρμολογείτε ή τροποποιείτε αυτό το προϊόν μόνοι σας, καθώς αυτό μπορεί να προκαλέσει τραυματισμό ή πυρκαγιά λόγω δυσλειτουργίας. Επικοινωνήστε με την εξυπηρέτηση πελατών μέσω <https://global.dreametech.com>
- Μην τοποθετείτε τον στεγνωτήρα μαλλιών στην εισαγωγή αέρα του ενώ είναι ενεργοποιημένος, καθώς αυτό μπορεί να προκαλέσει υπερθέρμανση του θερμαντικού πηνίου, που μπορεί να προκαλέσει πυρκαγιά.
- Μη βυθίζετε το σώμα του στεγνωτήρα μαλλιών που περιέχει ηλεκτρικά εξαρτήματα σε νερό ή άλλο υγρό. Εάν ο στεγνωτήρας μαλλιών πέσει στο νερό, αποσυνδέστε τον αμέσως από την πρίζα και μη συνεχίσετε να τον χρησιμοποιείτε ακόμα και αφού στεγνώσει.
- Αυτός ο στεγνωτήρας μαλλιών είναι εξοπλισμένος με μη αυτοεπαναφερόμενο διακόπτη θερμικής ασφάλειας για την αποφυγή υπερθέρμανσης. Εάν ο στεγνωτήρας μαλλιών έχει αποκοπεί λόγω υπερθέρμανσης, αποσυνδέστε τον από την πρίζα και αφήστε τον να κρυώσει.

Μην αγγίζετε καυτές επιφάνειες όπως την έξοδο αέρα κατά τη χρήση ή αμέσως μετά την απενεργοποίηση του στεγνωτήρα μαλλιών για να αποφύγετε εγκαύματα.

- Μην αγγίζετε το βύσμα τροφοδοσίας ή οποιοδήποτε μέρος του προϊόντος με βρεγμένα χέρια για να αποφύγετε ηλεκτροπληξία.
- Μη χρησιμοποιείτε αυτόν τον στεγνωτήρα μαλλιών για κανέναν άλλον σκοπό εκτός από το στέγνωμα των μαλλιών και μην τον χρησιμοποιείτε σε κατοικίδια ούτε για να στεγνώνετε παπούτσια ή ρούχα κ.λπ., καθώς αυτό μπορεί να προκαλέσει εγκαύματα ή πυρκαγιά λόγω βραχυκυκλώματος.

ΠΡΟΣΟΧΗ

Σε περίπτωση δυσλειτουργίας ή βλάβης

- Σε περίπτωση δυσλειτουργίας ή βλάβης, όπως δεν εξέρχεται αέρας, συχνές διακοπές, εσωτερική υπερθέρμανση ή δημιουργία καπνού, σταματήστε αμέσως να χρησιμοποιείτε το προϊόν, αποσυνδέστε το καλώδιο τροφοδοσίας και επικοινωνήστε με την εξυπηρέτηση πελατών μέσω του <https://global.dreametech.com>. Η χρήση αυτού του προϊόντος σε αυτές τις περιπτώσεις μπορεί να προκαλέσει ηλεκτροπληξία, τραυματισμό ή πυρκαγιά λόγω βραχυκυκλώματος.
- Η έξοδος αέρα και το ακροφύσιο αέρα μπορεί να ζεσταθούν κατά τη χρήση, επομένως μην τα αγγίζετε με τα χέρια σας, γιατί μπορεί να προκληθούν εγκαύματα.
- Αποφύγετε την πτώση του στεγνωτήρα μαλλιών ή την έκθεσή του σε ισχυρές κρούσεις, καθώς αυτό μπορεί να προκαλέσει ηλεκτροπληξία ή πυρκαγιά λόγω βραχυκυκλώματος.
- Μη χρησιμοποιείτε τον στεγνωτήρα μαλλιών εάν η εισαγωγή αέρα είναι κατεστραμμένη, καθώς τα μαλλιά σας μπορεί να πιαστούν σε αυτήν και να προκληθεί ζημιά στα μαλλιά.
- Μη χρησιμοποιείτε τον στεγνωτήρα μαλλιών σε βρέφη ή μικρά παιδιά, καθώς μπορεί να προκαλέσει εγκαύματα.

Χαρακτηριστικά του προϊόντος

GR

Το Dreame Hair Glory High-Speed Hair Dryer, με το μοτέρ υψηλής ταχύτητας χωρίς ψήκτρες, το σύστημα στεγνώματος σταθερής θερμοκρασίας και την τεχνολογία αρνητικών ιόντων για περιποίηση των μαλλιών, έχει σχεδιαστεί προσεκτικά από το εργαστήριο αεροδυναμικής της Dreame για να ανταποκρίνεται στις προσωπικές σας ανάγκες στεγνώματος μαλλιών.

Μοτέρ χωρίς ψήκτρες υψηλής ταχύτητας

Με το μοτέρ υψηλής ταχύτητας χωρίς ψήκτρες 110.000 rpm, ο στεγνωτήρας μαλλιών δημιουργεί στη στιγμή ισχυρή ροή αέρα που στεγνώνει γρήγορα τα μαλλιά χωρίς να τα καταστρέφει.

Τεχνολογία αρνητικών ιόντων για περιποίηση των μαλλιών

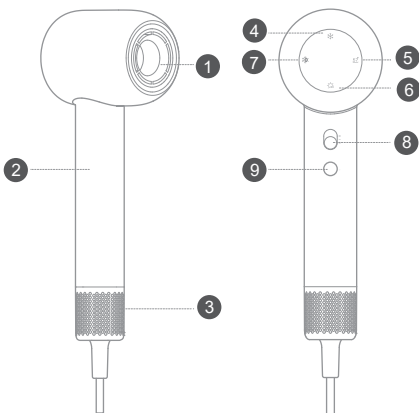
Ο ενσωματωμένος πομπός αρνητικών ιόντων πλατίνας δημιουργεί αρνητικά ιόντα για την εξουδετέρωση των θετικών και αρνητικών φορτίων στα μαλλιά, μειώνοντας τη συσσώρευση στατικού ηλεκτρισμού και ελαχιστοποιώντας το φριζάρισμα.

Κάθετη τοποθέτηση μοτέρ

Το μοτέρ είναι τοποθετημένο κάθετα στη λαβή, χαμηλώνοντας το κέντρο βάρους του στεγνωτήρα μαλλιών για πιο άνετο και ισορροπημένο πιάσιμο.

Σχεδιασμός μείωσης θορύβου

Η βελτιστοποίηση του μοτέρ τροποποιεί τον οξύ θόρυβο υψηλής συχνότητας σε συχνότητα που δεν μπορεί να ανιχνεύσει το ανθρώπινο αυτί. Ο θόρυβος μειώνεται περαιτέρω με δυναμική ζυγοστάθμιση και πρόσθετο ακουστικό αφρό, παρέχοντάς σας μια καλύτερη εμπειρία χρήστη.



- 1 Έξοδος αέρα
- 2 Λαβή
- 3 Αφαιρούμενο φίλτρο ροής αέρα
Για να αποφύγετε τον κίνδυνο, μη χρησιμοποιείτε τον στεγνωτήρα μαλλιών χωρίς το φίλτρο ροής αέρα.
- 4 Ενδεικτική λυχνία ψυχρού αέρα
- 5 Σταθερή θερμοκρασία 57°C
- 6 Ενδεικτική λυχνία στεγνώματος με καυτό αέρα
- 7 Ενδεικτική λυχνία κύκλου καυτού/κρύου αέρα
- 8 Διακόπτης ενεργοποίησης/ απενεργοποίησης και ρυθμίσεις ταχύτητας
- 9 Ρυθμίσεις θερμοκρασίας

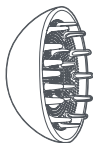


Αυτό το σύμβολο σημαίνει «Μην τον χρησιμοποιείτε ενώ κάνετε μπάνιο ή ντους».

Οι εικόνες του στεγνωτήρα μαλλιών, των εξαρτημάτων και της διεπαφής χρήστη στο εγχειρίδιο χρήστη παρέχονται μόνο για αναφορά. Το πραγματικό προϊόν ενδέχεται να διαφέρει λόγω ενημερώσεων και βελτιώσεων του προϊόντος.



Ακροφύσιο ισιώματος



Ακροφύσιο φυσούνας

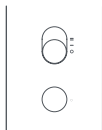
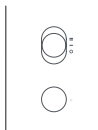
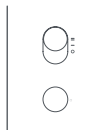
Οι εικόνες του στεγνωτήρα μαλλιών, των εξαρτημάτων και της διεπαφής χρήστη στο εγχειρίδιο χρήστη παρέχονται μόνο για αναφορά. Το πραγματικό προϊόν ενδέχεται να διαφέρει λόγω ενημερώσεων και βελτιώσεων του προϊόντος.

Ρυθμίσεις

Διακόπτης ενεργοποίησης/ απενεργοποίησης και ρυθμίσεις ταχύτητας





Σπρώξτε προς τα πάνω και προς τα κάτω για γρήγορη αλλαγή μεταξύ των δύο ρυθμίσεων ταχύτητας.

Βεβαιωθείτε ότι ο διακόπτης είναι απενεργοποιημένος πριν συνδέσετε τον στεγνωτήρα μαλλιών.

Απενεργοποίηση
(●)Χαμηλή
ταχύτητα
(-)Υψηλή
ταχύτητα
(=)

Ρυθμίσεις θερμοκρασίας

Πιέστε **O** για να κάνετε εναλλαγή των τεσσάρων ρυθμίσεων θερμοκρασίας: Κρύος αέρας, Σταθερή θερμοκρασία 57°C, Καυτός αέρας και κύκλος καυτού/κρύου αέρα.

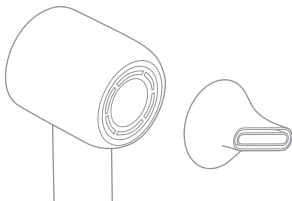
			
Ψυχρός αέρας	Σταθερή θερμοκρασία 57°C	Καυτός αέρας	Κύκλος καυτού/κρύου αέρα
Διοχετεύει ψυχρό αέρα σε θερμοκρασία δωματίου κατάλληλο για φορμάρισμα μαλλιών.	Τέλεια θερμοκρασία για να αποφύγετε ζημιά λόγω θερμότητας όταν στεγνώνετε τα μαλλιά σας με τον στεγνωτήρα.	Κατάλληλος για να στεγνώνετε γρήγορα τα βρεγμένα μαλλιά.	7 δευτερόλεπτα καυτού αέρα και έπειτα 5 δευτερόλεπτα ψυχρού αέρα για μείωση της συσσώρευσης θερμότητας.

Λειτουργία ακροφυσίων και χρήση

Ο στεγνωτήρας μαλλιών είναι εξοπλισμένος με μαγνητικό ακροφύσιο που τοποθετείται και αφαιρείται εύκολα. Απλώς ευθυγραμμίστε το ακροφύσιο με τον μεταλλικό δακτύλιο ώστε να τα συνδέσετε. Το ακροφύσιο μπορεί να περιστραφεί 360° για ευκολία στη χρήση.

Ακροφύσιο ισιώματος

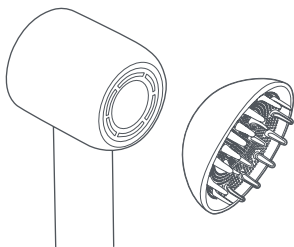
Δημιουργεί πιο ομαλή και πιο ελεγχόμενη ροή αέρα που ρέει από τη ρίζα στην κορυφή των μαλλιών, ισιώνοντας τα μαλλιά σας και προσθέτοντας λάμψη.



Λειτουργία ακροφυσίων και χρήση

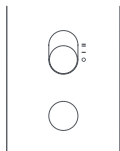
Ακροφύσιο φυσούνας

Όταν τα μαλλιά σας είναι στεγνά κατά 50%, στρίψτε τα μέσα στο ακροφύσιο φυσούνας για να αποκτήσετε φυσικές μπούκλες ενώ στεγνώνουν τα μαλλιά.

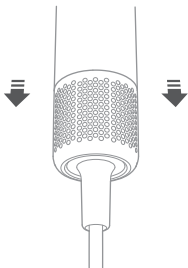


Καθαρισμός και συντήρηση

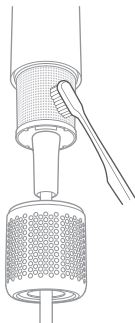
- ⚠ Το φίλτρο ροής αέρα πρέπει να καθαρίζεται τακτικά για να αποτρέπεται η συσσώρευση απορριμμάτων και να διασφαλίζεται ομαλή ροή αέρα.
- Πριν καθαρίσετε το φίλτρο ροής αέρα, βεβαιωθείτε ότι ο στεγνωτήρας μαλλιών είναι απενεργοποιημένος και αποσυνδεδεμένος.



- Το φίλτρο ροής αέρα στερεώνεται μαγνητικά. Κρατήστε τη λαβή και τραβήξτε το φίλτρο ροής αέρα ίσια προς τα κάτω για να το αφαιρέσετε από τη λαβή.



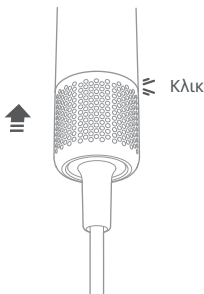
- Χρησιμοποιήστε ένα στεγνό πανί που δεν αφήνει χνούδι, μαλακή βούρτσα ή οδοντόβουρτσα για να απομακρύνετε τυχόν απορρίμματα που έχουν κολλήσει στην επιφάνεια του φίλτρου ροής αέρα ή του φίλτρου ανοξείδωτου χάλυβα.



- ⚠ Μην ξεπλένετε το φίλτρο ανοξείδωτου χάλυβα με νερό καθώς αυτό μπορεί να προκαλέσει μη σωστή λειτουργία του.

Μηνιαίος καθαρισμός

- Μετά τον καθαρισμό, εισαγάγετε το φίλτρο εισόδου αέρα στην υποδοχή της λαβής και ακούστε ένα «κλικ» που υποδεικνύει ότι ο μαγνήτης βρίσκεται στη θέση του και η εγκατάσταση έχει ολοκληρωθεί.



Βασικές παράμετροι

Όνομα προϊόντος	Dreame Hair Glory High-Speed Hair Dryer
Αριθμός μοντέλου	AHD6A-WH,AHD6A-RS,AHD6A
Ονομαστική τάση	220-240V~
Ονομαστική συχνότητα	50/60Hz
Ονομαστική ισχύς	1600W
Διαστάσεις προϊόντος	76 x 82 x 255mm

Δήλωση συμμόρφωσης ΕΕ

CE Εμείς, η Dreame Trading (Tianjin) Co., Ltd., δηλώνουμε με το παρόν ότι ο παρών εξοπλισμός συμμορφώνεται με τις ισχύουσες Οδηγίες και τα ευρωπαϊκά πρότυπα, καθώς και τις τροποποιήσεις. Το πλήρες κείμενο της δήλωσης συμμόρφωσης ΕΕ διατίθεται στην ακόλουθη ηλεκτρονική διεύθυνση:
<https://globaldreameotech.com>

Πληροφορίες απόρριψης και ανακύκλωσης ΑΗΗΕ



Όλα τα προϊόντα που φέρουν αυτό το σύμβολο είναι απόβλητα ηλεκτρικού και ηλεκτρονικού εξοπλισμού (ΑΗΗΕ κατά την Οδηγία 2012/19/ΕΕ) που δεν πρέπει να αναμιγνύονται με ασυσκευάστα οικιακά απόβλητα. Αντ' αυτού, πρέπει να προστατεύετε την υγεία του ανθρώπου και το περιβάλλον παραδίδοντας τα απόβλητα εξοπλισμού σας σε ένα καθορισμένο σημείο συλλογής για ανακύκλωση αποβλήτων ηλεκτρικού και ηλεκτρονικού εξοπλισμού, το οποίο έχει οριστεί από την κυβέρνηση ή τις τοπικές αρχές. Η ορθή απόρριψη και η ανακύκλωση θα συμβάλουν στην αποτροπή ενδεχόμενων αρνητικών επιπτώσεων στο περιβάλλον και την υγεία του ανθρώπου. Επικοινωνήστε με τον εγκαταστάτη ή τις τοπικές αρχές για περισσότερες πληροφορίες σχετικά με την τοποθεσία καθώς και τους όρους και τις προϋποθέσεις των εν λόγω σημείων συλλογής.

אמצעי זהירות

- מכשיר זה יכול לשמש ילדים מגיל 8 ומעלה ואנשים עם מוגבלות פיזית, תחושתית או נפשית או חסרי ניסיון וידע אם הם תחת השגחה או קיבלו הדרכה לגבי שימוש במכשיר בצורה בטוחה ומבינים את הסכנות האפשריות. המכשיר לא מיועד למשחקי ילדים.
- אין להתיר לילדים לנקות ולבצע תחזוקת משתמש ללא השגחה.
- מכשיר זה אינו מיועד לשימוש של אנשים (כולל ילדים) עם מוגבלות פיזית, תחושתית או נפשית או חסרי ניסיון וידע, אלא אם הם תחת פיקוח או קיבלו הדרכה לגבי השימוש במכשיר של אדם האחראי לבטיחותם.

זהירות: כדי למנוע סכנה עקב איפוס בשוגג של הכיבוי התרמי, אין לספק מכשיר זה באמצעות התקן מתגים חיצוני, כגון טיימר, או לחבר אותו למעגל המופעל ומכובה באופן קבוע על-ידי רשות ציבורית.

אזהרה: אין להשתמש במכשיר זה ליד אמבטיות, מקלחות, כיורים או כלים אחרים המכילים מים.



- בעת שימוש במייבש השיער בחדר האמבטיה, נתקו אותו מהחשמל לאחר השימוש, מכיוון שהקרבה למים מסוכנת גם כשמייבש השיער כבוי.

- להגנה נוספת, מומלץ להתקין התקן זרם שיורי (RCD) HE בעל הפעלה שיורית הדרגתית שאינה עולה על 30mA במעגל החשמלי של חדר האמבטיה. יש להתייעץ עם המתקין.

אזהרה

- אם כבל החשמל פגום, יש להחליפו על-ידי היצרן, סוכן השירות שלו או אנשים מוסמכים דומים כדי להימנע מסכנה.
- אין לחסום את כניסת ויציאת האוויר כדי להימנע מסכנה.
- במהלך השימוש, יש למנוע מהשיער להיתפס בפתח כניסת האוויר כדי להימנע מסכנה.
- השתמשו במייבש השיער בהתאם למידע על הספק המנוע המצוין במכשיר, ואל תשתמשו בתקעים אוניברסליים או בממירי מתח אחרים כדי להימנע מסכנה.

כבל החשמל והמתג

- אין להשתמש במייבש השיער אם כבל החשמל או תקע החשמל פגומים או התחממו יתר על המידה, מכיוון שהדבר יכול לגרום לכוויות, התחשמלות או לגרום לשריפה עקב קצר חשמלי.
- אין להשתמש במייבש השיער אם תקע החשמל שמחובר לשקע החשמל רופף, משום שהדבר יכול לגרום לכוויות, התחשמלות או לגרום לשריפה עקב קצר חשמלי.
- אין לחבר או לנתק את תקע החשמל בידיים רטובות, משום שהדבר יכול לגרום להתחשמלות ולפציעה.
- אין להשתמש במייבש השיער אם כבל החשמל מגולגל, משום הדבר יכול לגרום להתחשמלות, או לגרום לשריפה עקב קצר חשמלי.

אזהרה

- אין להזיק, לשנות, לכופף, למשוך, לסובב או למעוך בכוח את כבל החשמל, ואין להניח חפצים כבדים מעליו, מכיוון שהדבר יכול לגרום להתחשמלות או לגרום לשריפה עקב קצר חשמלי.
- אין למשוך את כבל החשמל בעת ניתוק תקע החשמל. יש להחזיק את תקע החשמל בעת ניתוקו מהחשמל. אחרת, כבל החשמל עלול להינזק, לגרום לכוויות, לגרום להתחשמלות או לגרום לשריפה עקב קצר חשמלי.
- חבר את תקע החשמל באופן מלא וישיר לשקע חשמל במתח של 220V–240V~. אין להשתמש במפצל שקעים או בכבלים מאריכים, מכיוון שהדבר עלול לגרום להתחשמלות, או לגרום לשריפה עקב קצר חשמלי.
- ודאו שמייבש השיער מנותק מהחשמל כשהוא לא בשימוש וכן לפני ביצוע תחזוקה או תיקונים.
- הרחיקו את כבל החשמל ממקורות חום וממקומות אחרים שיכולים לסכן את ההגנה שלו.

שימוש ואחסון

- אין לחסום את פתחי כניסת ויציאת האוויר או להכניס אליהם חפצים זרים, מכיוון שהדבר עלול לגרום לכוויות, התחשמלות או לגרום לשריפה עקב קצר חשמלי.
- אין לטבול את מייבש השיער במים.
- אין להשתמש במייבש שיער זה בסביבות לחות.
- שמרו את מייבש השיער יבש, הדבר יכול לגרום להתחשמלות.
- אין להשתמש במייבש השיער בסביבות שנעשה בהן שימוש במוצרי אירוסול (תרסיס) או במקומות שיש בהם מקורות דליקים.
- אל תשאירו את מייבש השיער מופעל, שכן הדבר עלול לגרום לשריפה עקב קצר חשמלי.

אזהרה

- אין לאחסן את מייבש השיער בסביבה לחה מאוד, שכן הדבר עלול לגרום להתחשמלות, או לגרום לשריפה עקב קצר חשמלי בעת השימוש במייבש השיער.
- אין לאחסן את מייבש השיער בהישג ידם של ילדים ותינוקות, שכן הדבר זה לגרום להתחשמלות ולפציעה.
- אין לתקן, לפרק או לשנות מוצר זה בעצמכם, מכיוון שהדבר יכול לגרום לפציעה או לשריפה עקב תקלה. צרו קשר עם שירות הלקוחות באתר <https://global.dreametech.com>.
- אין להניח את מייבש השיער על כניסת האוויר שלו בזמן שהוא מופעל, מכיוון שהדבר עלול לגרום להתחממות יתר של סליל החימום, וזה יכול לגרום לשריפה.
- אין לטבול את גוף מייבש השיער המכיל רכיבים חשמליים במים או בנוזל אחר. אם מייבש השיער נופל למים, נתקו אותו מייד מהחשמל ואל תמשיכו להשתמש בו גם לאחר שהתייבש.
- מייבש שיער זה מצויד בניתוק בטיחות תרמית שאינו מתאפס לבד כדי למנוע התחממות יתר. אם מייבש השיער נכבה עקב התחממות יתר, נתקו אותו משקע החשמל והניחו לו להתקרר.
- אל תיגעו במשטחים חמים כגון פתח האוויר במהלך השימוש או מייד לאחר כיבוי מייבש השיער כדי למנוע כוויות.
- אל תיגעו בתקע החשמל או בכל חלק של המוצר בידיים רטובות כדי למנוע התחשמלות.
- אין להשתמש במייבש שיער זה לשום מטרה מלבד ייבוש שיער, ואין להשתמש בו על חיות מחמד ואין להשתמש בו לייבוש נעליים או בגדים וכו', שכן הדבר יכול לגרום לכוויות או לשריפה עקב קצר חשמלי.

במקרה של קלקול או תקלה

- במקרה של תקלה או קלקול, כגון חוסר יציאת אוויר, עצירות תכופות, התחממות יתר פנימית או עשן, הפסיקו את השימוש במוצר מייד, נתקו את כבל החשמל ופנו לשירות הלקוחות באתר <https://global.dreametech.com>. השימוש במוצר זה בנסיבות אלה יכול לגרום להתחשמלות, לפציעה או לשריפה עקב קצר חשמלי.
- פתח יציאת האוויר ופיית האוויר יכולים להתחמם במהלך השימוש, לכן אין לגעת בהם בידיים, מכיוון שזה יכול לגרום לכוויות.
- הימנעו מלהפיל את מייבש השיער או לחשוף אותו למכות חזקות, כי זה יכול לגרום להתחשמלות או לגרום לשריפה עקב קצר חשמלי.
- אין להשתמש במייבש השיער אם פתח כניסת האוויר פגום, כי השיער יכול להיתפס בו ולגרום נזק לשיער.
- אין להשתמש במייבש השיער על תינוקות או ילדים קטנים, מכיוון שהוא עלול לגרום לכוויות.

Dreame Hair Glory High-Speed Hair Dryer עם מערכת ייבוש בטמפרטורה קבועה, מנוע מהיר ללא מברשות וטכנולוגיית יון שלילי לטיפוח השיער תוכנן בקפידה על-ידי מעבדת האווירודינמיקה של Dreame כדי לענות על צורכי ייבוש השיער האישיים שלכם.

מנוע מהיר ללא מברשות

עם המנוע ללא מברשות במהירות 110,000 סל"ד, מייבש השיער מייצר באופן מיידי זרימת אוויר חזקה המייבשת את השיער במהירות מבלי לפגוע בו.

טכנולוגיית יון שלילי לטיפוח השיער

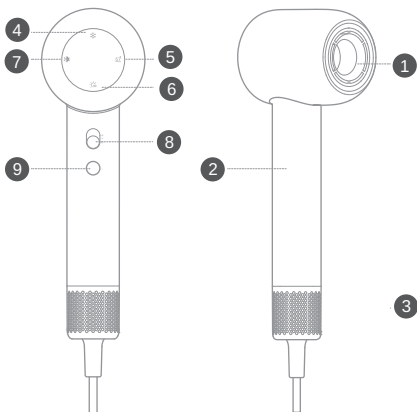
משדר יוני פלטינה שליליים המובנה מייצר יונים שליליים כדי לנטרל מטענים חיוביים ושלייליים בשיער, לצמצם הצטברות סטטית ולמנוע קרזול.

מיקום מנוע אנכי

המנוע ממוקם בצורה אנכית בידית, ומנמיך את מרכז הכובד של מייבש השיער לאחיזה נוחה ומאוזנת יותר.

מעוצב להפחתת רעשים

אופטימיזציה של המנוע מווסתת רעש חד בתדר גבוה לתדר שהאוזן האנושית לא יכולה לשמוע, הרעש מופחת עוד יותר עם איזון דינמי ותוספת קצף אקוסטי, לחוויית משתמש טובה יותר.



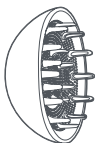
- 5 57° קבוע
- 6 חם
- 7 מחזור חם/קר
- 8 מתג הפעלה/כיבוי והגדרות המהירות
- 9 לחצן הטמפרטורה

- 1 פתח יציאת האוויר
- 2 ידית
- 3 מסנן זרימת אוויר נשלף אין להשתמש במייבש שיער ללא מסנן זרימת האוויר כדי להימנע מסכנה.
- 4 קר



סמל זה אומר 'אין להשתמש בזמן רחצה או מקלחת'.

האיומים של מייבש השיער, האביזרים וממשק המשתמש במדריך למשתמש הם למטרות עיון בלבד. ייתכן שהמוצר בפועל ישתנה בגלל עדכונים ושיפורים של המוצר.



פיה להחלקה

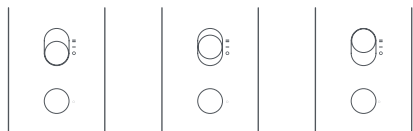


פיה מפזרת אוויר

האיורים של מייבש השיער, האביזרים וממשק המשתמש במדריך למשתמש הינם למטרות עיון בלבד. המוצר בפועל עשוי להשתנות עקב עדכונים ושיפורים במוצר.

הגדרות

מתג הפעלה/כיבוי והגדרות המהירות החליקו למעלה ולמטה כדי לעבור במהירות בין שתי הגדרות המהירות. ודאו שהמתג כבוי לפני שתחברו את מייבש השיע ר לחשמל.



(=) גבוה

(-) נמוך

(o) כבוי

הגדרות החום

לחצו על \odot כדי לעבור בין ארבע הגדרות החום: קר, 57°C קבוע, חם, מחזור חם/קר.

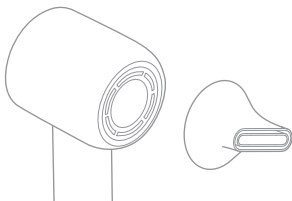
\odot	\odot	57°	*
מחזור חם/קר	חם	57°C קבוע	קר
7 שניות של אוויר חם ואחריו 5 שניות של אוויר קר כדי להפחית את הצטברות החום.	מתאים לייבוש מהיר של שיער רטוב.	הטמפרטורה המושלמת למניעת נזקי חום בעת ייבוש השיער במייבש שיער.	מוציא אוויר קריר בטמפרטורת החדר המתאים לעיצוב שיער.

הפעלה ושימוש בפיה

מייבש השיער מצויד בפיה מגנטית שקל להתקנה ולהסרה; פשוט יש ליישר את הפיה עם טבעת המתכת כדי ללחוץ אותן יחד. ניתן לסובב את הפיה 360° מעלות לנוחות השימוש.

פיה להחלקה

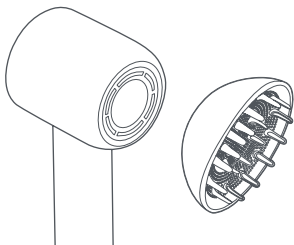
יוצר זרימת אוויר חלקה ומבוקרת יותר עובר מהשורש לחלק העליון של השיער, מחליק את השיער שלך ומוסיף ברק.



הפעלה ושימוש בפיה

פיה מפזרת אוויר

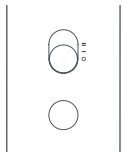
כאשר השיער שלך יבש ב-50%, סובב את השיער שלך לתוך פיית המפזר כדי לקבל תלתלים טבעיים בזמן שהוא מתייבש.



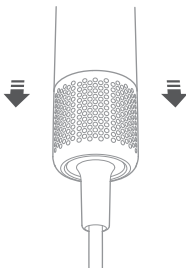
ניקיון ותחזוקה

יש לנקות את המסנן באופן קבוע כדי למנוע הצטברות של פסולת ולהבטיח זרימת אוויר חלקה. ⚠

- לפני ניקיון הפילטר, ודאו שמייבש השיער כבוי ומנותק מהחשמל.

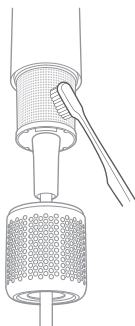


מסנן זרימת האוויר מחובר מגנטית. החזיקו את הידית ומשכו את מסנן זרימת האוויר כלפי מטה כדי להוציא אותו מהידית.



⚠ אין לשטוף את מסנן הנירוסטה במים מכיוון שזה יכול לגרום לו נזק.

- השתמשו במטלית יבשה נטולת מוך, מברשת רכה או מברשת שיניים כדי להסיר פסולת הדבוקה למשטח של מסנן זרימת האוויר או מסנן נירוסטה.



- לאחר הניקיון, הכניסו את מסנן כניסת האוויר לחריץ הידית, והמתינו 'לצליל ליקליק', המציין שהמגנט במקומו ושההתקנה הושלמה.



פרמטרים בסיסיים

Dreame Hair Glory High-Speed Hair Dryer	שם המוצר
AHD6A ,AHD6A-RS ,AHD6A-WH	מספר הדגם
~240V-220V	מתח מדורג
50/60Hz	תדירות מדורגת
1600W	הספק מנוע
255 × 82 × 76 מ"מ	מידות המוצר

הצהרת התאימות של האיחוד האירופי

אנחנו, Dreame Trading (Tianjin) Co., Ltd, מצהירים בזאת כי ציוד זה עומד בהנחיות החלות והנורמות והתיקונים האירופיים. הטקסט המלא של הצהרת התאימות של האיחוד האירופי זמין בכתובת האינטרנט הבאה:
<https://global.dreametech.com>



מידע על סילוק ומיחזור נכונים WEEE

כל המוצרים הנושאים סמל זה הם פסולת של ציוד חשמלי ואלקטרוני (WEEE) בהתאם להנחיה (EU/2012/19) שאסור לערבב עם פסולת ביתית לא ממוינת. במקום זאת, יש לשמור על בריאות האדם והסביבה על-ידי מסירת ציוד הפסולת לנקודת איסוף ייעודית למיחזור של פסולת חשמלי ואלקטרוני, שנקבעה על-ידי הממשלה או הרשויות המקומיות. סילוק ומיחזור נכונים יסייעו במניעת השלכות שליליות אפשריות על הסביבה ועל בריאות האדם. פנו למתקין או לרשויות המקומיות לקבלת מידע נוסף על המיקום וכן תנאים והגבלות של נקודות איסוף כאלה.



التدابير الوقائية

- يمكن استخدام هذا الجهاز من قبل الأطفال الذين يبلغون من العمر 8 سنوات فما فوق والأشخاص الذين يعانون من ضعف القدرات الجسدية أو الحسية أو العقلية أو نقص الخبرة والمعرفة في حال تم الإشراف عليهم أو إعطاؤهم التعليمات المتعلقة باستخدام الجهاز بطريقة آمنة وكانوا يفهمون المخاطر التي ينطوي عليها الأمر. يجب ألا يعبث الأطفال بالجهاز.
- يجب ألا يقوم الأطفال بأعمال التنظيف والصيانة الخاصة بالمستخدم من دون إشراف.
- هذا الجهاز غير مخصص للاستخدام من قبل الأشخاص (بما في ذلك الأطفال) الذين يعانون من ضعف القدرات الجسدية أو الحسية أو العقلية، أو نقص الخبرة والمعرفة، ما لم يتم الإشراف عليهم أو إعطاؤهم التعليمات المتعلقة باستخدام الجهاز من قبل شخص مسؤول عن سلامتهم.

تنبيه

: لتجنب الخطر الناجم عن إعادة التشغيل غير المقصود للقاطع الحراري، يجب عدم إمداد هذا الجهاز بالطاقة من خلال جهاز تبديل خارجي، مثل مؤقت، أو توصيله بدائرة يتم تشغيلها وإيقاف تشغيلها بانتظام من قبل المرفق.

تحذير

: لا تستخدم هذا الجهاز بالقرب من أحواض الاستحمام أو الدش أو الأحواض أو أي أوعية أخرى تحتوي على الماء.



- عند استخدام مجفف الشعر في الحمام، افصله عن الطاقة بعد الاستخدام لأن القرب من الماء يشكل خطرًا حتى عند إيقاف تشغيل مجفف الشعر.

- للحصول على حماية إضافية، يُنصح بتركيب جهاز التيار المتبقي (RCD) بحيث لا يتجاوز تيار التشغيل المتبقي المقدر 30 مللي أمبير في الدائرة الكهربائية التي تزود الحمام بالطاقة. اطلب النصيحة من فني التركيب لديك.

تحذير

- إذا كان سلك الإمداد بالطاقة تالفاً، فيجب أن تقوم باستبداله الشركة المصنعة أو وكيل الخدمة التابع لها أو أشخاص ذوو مؤهلات مماثلة لتجنب أي خطر.
- لا تقم بسد مدخل الهواء ومخرج الهواء لتجنب الخطر.
- في أثناء الاستخدام، امنع تشابك الشعر في مدخل الهواء لتجنب الخطر.
- يرجى استخدام مجفف الشعر وفقاً لمعلومات الطاقة المقدرة الموضحة على الجهاز، ولا تستخدم القوالب العامة أو محولات الفولتية الأخرى لتجنب الخطر.

سلك الطاقة والقابس

- لا تستخدم مجفف الشعر في حال تلف سلك الطاقة أو قابس الطاقة أو ارتفاع درجة حرارتهما، فقد يؤدي ذلك إلى حدوث حروق أو صدمات كهربائية أو نشوب حريق بسبب قصر الدائرة الكهربائية.
- لا تستخدم مجفف الشعر إذا كان قابس الطاقة المتصل بمأخذ الطاقة مرتخياً، فقد يؤدي ذلك إلى حدوث حروق أو صدمات كهربائية أو نشوب حريق بسبب قصر الدائرة الكهربائية.
- لا تقم بتوصيل قابس الطاقة أو فصله بيدين مبلتين، فقد يؤدي ذلك إلى حدوث صدمات كهربائية وإصابات.
- لا تستخدم مجفف الشعر إذا كان سلك الطاقة مربوطاً ببعضه، فقد يؤدي ذلك إلى حدوث صدمات كهربائية أو نشوب حريق بسبب قصر الدائرة الكهربائية.

تحذير

- لا تقم بإتلاف سلك الطاقة أو تعديله أو ثنيه بقوة أو سحبه أو لفه أو الضغط عليه، ولا تضع أشياء ثقيلة فوقه، فقد يتسبب ذلك في حدوث صدمات كهربائية أو نشوب حريق بسبب قصر الدائرة الكهربائية.
- لا تسحب سلك الطاقة عند فصل قابس الطاقة. تأكد من الإمساك بقابس الطاقة عند فصله. وإلا، فقد يتلف سلك الطاقة أو يتسبب في حدوث حروق أو صدمات كهربائية أو نشوب حريق بسبب قصر الدائرة الكهربائية.
- قم بتوصيل قابس الطاقة بشكل كامل ومباشر بمأخذ تيار كهربائي بجهد 220-240 فولت تيار متردد. لا تستخدم مشتركاً كهربائياً أو أسلاك تمديد، إذ قد يتسبب ذلك في حدوث صدمات كهربائية أو نشوب حريق بسبب قصر الدائرة الكهربائية.
- تأكد من فصل مجفف الشعر عند عدم استخدامه وكذلك قبل إجراء أي أعمال صيانة أو إصلاحات.
- أبق سلك الطاقة بعيداً عن مصادر الحرارة والأماكن الأخرى التي قد تضر بحمايته.

الاستخدام والتخزين

- لا تقم بسد مخرج الهواء ومدخل الهواء أو إدخال أجسام غريبة فيهما، فقد يتسبب ذلك في حدوث حروق أو صدمات كهربائية أو نشوب حريق بسبب قصر الدائرة الكهربائية.
- لا تغمر مجفف الشعر هذا في الماء.
- لا تستخدم مجفف الشعر هذا في البيئات الرطبة.
- حافظ على جفاف مجفف الشعر، وإلا فقد يتسبب في حدوث صدمات كهربائية.
- لا تستخدم مجفف الشعر في البيئات التي تُستخدم فيها منتجات الرذاذ (البخاخ) أو حيث توجد مصادر قابلة للاشتعال.
- لا تترك مجفف الشعر من دون مراقبة عندما يكون قيد التشغيل، فقد يؤدي ذلك إلى نشوب حريق بسبب قصر الدائرة الكهربائية.

تحذير

- لا تخزّن مجفف الشعر في بيئة شديدة الرطوبة، فقد يتسبب ذلك في حدوث صدمات كهربائية أو نشوب حريق بسبب قصر الدائرة الكهربائية عند استخدام مجفف الشعر.
- لا تضع مجفف الشعر في متناول الأطفال والرضع، فقد يؤدي ذلك إلى حدوث صدمات كهربائية وإصابات.
- لا تقم بإصلاح هذا المنتج أو تفكيكه أو تعديله بنفسك، فقد يؤدي ذلك إلى حدوث إصابة أو حريق بسبب حدوث خلل به. يرجى الاتصال بخدمة العملاء عبر <https://global.dreametech.com>.
- لا تضع مجفف الشعر على مدخل الهواء الخاص به في أثناء تشغيله، فقد يؤدي ذلك إلى ارتفاع درجة حرارة ملف التسخين، ما قد يؤدي إلى نشوب حريق.
- لا تغمر هيكل مجفف الشعر الذي يحتوي على مكونات كهربائية في الماء أو أي سائل آخر. إذا سقط مجفف الشعر في الماء، فأفصله على الفور ولا تستمر في استخدامه حتى بعد جفافه.
- تم تجهيز مجفف الشعر هذا بقاطع أمان حراري لا يقوم بإعادة التعيين ذاتيًا لمنع ارتفاع درجة الحرارة. إذا تم فصل مجفف الشعر بسبب ارتفاع درجة حرارته، فأفصله عن مأخذ الطاقة واتركه يبرد.
- لا تلمس الأسطح الساخنة مثل مخرج الهواء في أثناء الاستخدام أو بعد إيقاف تشغيل مجفف الشعر مباشرة لتجنب الإصابة بحروق.
- لا تلمس قابس الطاقة أو أي جزء من المنتج بيدين مبللتين لمنع حدوث صدمات كهربائية.
- لا تستخدم مجفف الشعر هذا لأي غرض آخر غير تجفيف الشعر، ولا تستخدمه مع الحيوانات الأليفة ولا تستخدمه لتجفيف الأحذية أو الملابس، وما إلى ذلك، فقد يؤدي ذلك إلى حدوث حروق أو نشوب حريق بسبب قصر الدائرة الكهربائية.

تنبيه

- في حال حدوث عطل أو خلل في حال حدوث عطل أو خلل، مثل عدم خروج الهواء أو التوقف المتكرر أو ارتفاع درجة الحرارة الداخلية أو خروج دخان، يرجى التوقف عن استخدام المنتج على الفور وفصل سلك الطاقة والاتصال بخدمة العملاء عبر <https://global.dreametech.com>. قد يؤدي استخدام هذا المنتج في هذه الظروف إلى حدوث صدمات كهربائية أو إصابات أو نشوب حريق بسبب قصر الدائرة الكهربائية.
- قد ترتفع درجة حرارة منفذ الهواء وفوهة الهواء في أثناء الاستخدام، لذا لا تلمسهما بيديك، فقد يؤدي ذلك إلى حدوث حروق.
- تجنب إسقاط مجفف الشعر أو تعريضه لصدمات قوية، فقد يتسبب ذلك في حدوث صدمات كهربائية أو نشوب حريق بسبب قصر الدائرة الكهربائية.
- لا تستخدم مجفف الشعر إذا كان مدخل الهواء تالفاً، فقد يعلق الشعر به ويتسبب ذلك في تلف الشعر.
- لا تستخدم مجفف الشعر على الرضع أو الأطفال الصغار، فقد يؤدي ذلك إلى حدوث حروق.

مميزات المنتج

تم تصميم Dreame Hair Glory High-Speed Hair Dryer بنظام تجفيف الشعر بدرجة حرارة ثابتة ومحرك عديم المسفرات عالي السرعة وتقنية العناية بالشعر بالأيونات السالبة من قبل مختبر الديناميكا الهوائية التابع لشركة Dreame بعناية لتلبية احتياجاتك الشخصية في ما يتعلق بتجفيف الشعر.

محرك عديم المسفرات عالي السرعة

يعمل مجفف الشعر على توليد تيار هواء قوي يجفف الشعر بسرعة من دون إتلافه، وذلك بفضل محركه عديم المسفرات ذي السرعة العالية التي تبلغ 110,000 دورة في الدقيقة.

تقنية العناية بالشعر بالأيونات السالبة

يولد موصل الأيونات البلاطينية السالبة المدمج أيونات سالبة لتحديد الشحنات الموجبة والسالبة في الشعر، ما يؤدي إلى تقليل تراكم الشحنات الساكنة وتجنب التجعد.

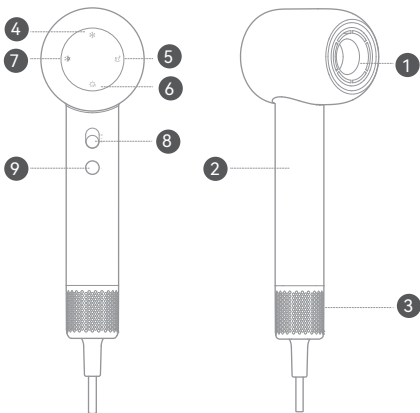
الوضع الرأسي للمحرك

تم وضع المحرك رأسياً في المقبض، ما يقلل مركز ثقل مجفف الشعر من أجل قبضة أكثر راحة وتوازناً.

تصميم يتميز بخفض الضوضاء

يعمل تحسين المحرك على تعديل الضوضاء الحادة عالية التردد إلى تردد لا يمكن للأذن البشرية سماعه، ويتم تقليل الضوضاء بشكل أكبر من خلال التوازن الديناميكي والإسفننج الصوتي المضاف، ما يمنحك تجربة مستخدم أفضل.

نظرة عامة على المنتج

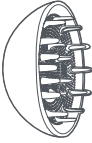


- | | | | |
|---|--|---|---|
| 5 | 57 درجة مئوية ثابتة | 1 | مخرج الهواء |
| 6 | ساحن | 2 | المقبض |
| 7 | دورة الهواء الساخن/البارد | 3 | فلتر تدفق هواء قابل للإزالة
لا تستخدم مجفف الشعر من دون فلتر
تدفق الهواء لتجنب الخطر. |
| 8 | مفتاح التشغيل/إيقاف
التشغيل وإعدادات السرعة | 4 | بارد |
| 9 | زر درجة الحرارة | | |



يعني هذا الرمز "لا تستخدم المنتج في أثناء الاستحمام أو الاغتسال".

إن الرسوم التوضيحية الخاصة بمجفف الشعر والملحقات وواجهة المستخدم الواردة في دليل المستخدم هي لأغراض مرجعية فقط. وقد يختلف المنتج الفعلي بسبب تحديثات المنتج وتحسيناته.



فوهة الموزّع



فوهة الترطيب

إن ميزات مجفف الشعر والملحقات وواجهة المستخدم الواردة في دليل المستخدم لأغراض مرجعية فقط، وقد يختلف المنتج الفعلي بسبب تحديثات المنتج والتحسينات.

الإعدادات

مفتاح التشغيل/إيقاف التشغيل وإعدادات السرعة
حرّك لأعلى وأسفل للتبديل بسرعة بين إعدادي السرعة.
تأكد من إيقاف تشغيل المفتاح قبل توصيل مجفف الشعر.



عالية (=)

منخفضة (-)

إيقاف التشغيل
(○)

إعدادات الحرارة

اضغط على ○ للتنقل بين إعدادات الحرارة الأربعة: بارد، و 57 درجة مئوية ثابتة، وساخن، ودورة الهواء الساخن/البارد.

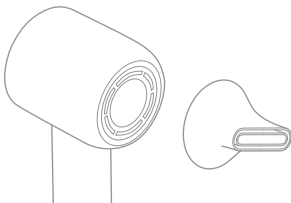
❄️	☀️	57	❄️
دورة الهواء الساخن/البارد	ساخن	57 درجة مئوية ثابتة	بارد
7 ثوانٍ من الهواء الساخن يتبعها 5 ثوانٍ من الهواء البارد للحد من ارتفاع الحرارة.	مناسب لتجفيف الشعر الرطب بسرعة.	درجة حرارة مثالية لتجنب التلف الناتج عن الحرارة عند تجفيف شعرك.	يُخرج هواءً باردًا بدرجة حرارة الغرفة مناسبًا لتصفيف الشعر.

وظيفة الفوهة واستخدامها

مجفف الشعر مزود بفوهة مغناطيسية سهلة التركيب والإزالة. ما عليك سوى محاذاة الفوهة مع الحلقة المعدنية للنقر عليها معًا. يمكن تدوير الفوهة 360 درجة لسهولة الاستخدام.

فوهة الترطيب

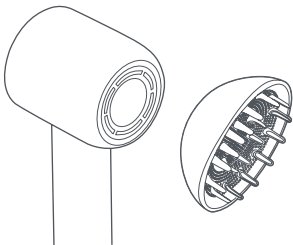
يمهد لتدفق هواء يتسم بالسلاسة وسهولة التحكم، ويمتد من الجذر إلى أعلى الشعر، وفرد شعرك، وإضافة لمعان.



وظيفة الفوهة واستخدامها

فوهة الموزّع

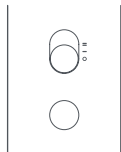
عندما يكون شعرك جافاً بنسبة 50%، لف شعرك في فوهة الموزّع؛ للحصول على تجعيد طبيعي أثناء جفافه.



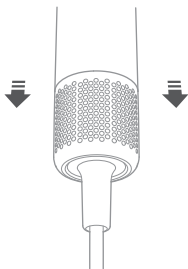
التنظيف والصيانة

⚠ يجب تنظيف الفلتر بانتظام لمنع تراكم البقايا وضمان تدفق الهواء بسلاسة.

- قبل تنظيف الفلتر، تأكد من إيقاف تشغيل مجفف الشعر وفصله.

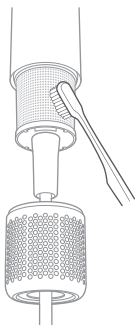


- يتم توصيل فلتر تدفق الهواء مغناطيسيًا. أمسك المقبض واسحب فلتر تدفق الهواء لأسفل بشكل مستقيم لإزالته من المقبض.



⚠ لا تغسل الفلتر المصنوع من الفولاذ المقاوم للصدأ بالماء إذ قد يؤدي ذلك إلى عدم عمله بشكل صحيح.

- استخدم قطعة قماش جافة خالية من الوبر أو فرشاة ناعمة أو فرشاة أسنان لإزالة أي بقايا عالقة على سطح فلتر تدفق الهواء أو الفلتر المصنوع من الفولاذ المقاوم للصدأ.



بعد التنظيف، أدخل فلتر مدخل الهواء في فتحة المقبض، واستمع إلى صوت "طقطقة"، يشير إلى أن المغناطيس في مكانه وأن التركيب قد اكتمل.



المعلومات الأساسية

Dreame Hair Glory High-Speed Hair Dryer	اسم المنتج
AHD6A ,AHD6A-RS ,AHD6A-WH	رقم الطراز
من التيار المتردد 220-240 فولت	الفولتية المقدرة
50/60 هرتز	التردد المقدر
1600 وات	الطاقة المقدرة
255 × 82 × 76 مم	أبعاد المنتج

إعلان المطابقة للاتحاد الأوروبي

نعلن نحن، شركة Dreame Trading (Tianjin) Co., Ltd. بموجب هذه الوثيقة أن هذا الجهاز يتوافق مع التوجيهات المعمول بها والمعايير والتعديلات الأوروبية. يتوفر النص الكامل لإعلان المطابقة للاتحاد الأوروبي على عنوان الإنترنت الآتي:
<https://global.dreametech.com>



معلومات حول التخلص من نفايات المعدات الكهربائية والإلكترونية (WEEE) وإعادة تدويرها

تُعد جميع المنتجات التي تحمل هذا الرمز نفايات معدات كهربائية وإلكترونية (WEEE) كما ورد في التوجيه (2012/19/EU) لا ينبغي خلطها مع النفايات المنزلية غير المصنفة. بدلاً من ذلك، عليك حماية صحة الإنسان والبيئة من خلال تسليم نفايات المعدات إلى نقطة تجميع مخصصة لإعادة تدوير نفايات المعدات الكهربائية والإلكترونية، معينة من قبل الحكومة أو السلطات المحلية. يساعد التخلص من النفايات بشكل صحيح وإعادة تدويرها على منع حدوث عواقب سلبية محتملة على البيئة وصحة الإنسان. يرجى الاتصال بفني التركيب أو السلطات المحلية للحصول على مزيد من المعلومات حول مواقع نقاط التجميع هذه والشروط والأحكام الخاصة بها.





For more details, please scan the QR code to obtain the electronic manual.



User manual version number: V2.0

Service website: <http://global.dreametech.com>

Manufacturer: Dreame Trading (Tianjin) Co., Ltd.

Address: Room 2112-1-1, South District, Finance and Trade Center, No.6975 Yazhou Road, Dongjiang Bonded Port Area, Tianjin Pilot Free Trade Zone, Tianjin,China

Made in China

注：本页 不做印刷

版本	生效日期	变更原因	变更描述	起草人
Rev.	Date of Application	Reason of Change	Change Description	Originator
V2.0	2025.6.4	版本更新	更换浴缸图标， 添加乌克兰底标	黄培江
V3.0	2025.11.24	增加夜光紫 新型号	AHD6A	徐慧