

<b>EDIFIER 东莞市漫步者科技有限公司</b>			
名称:	R2730DB (荷兰文) 说明书		
材质:	80克书纸	版面设计:	
尺寸:	127×127 (MM)	校对:	
版本号及料号:	V1.0/IB-110-R2730D-00	批准:	

Gebruiksaanwijzing editie 1.0, May, 2015  
IB-110-R2730D-00

Edifier International Ltd.,  
Suite 1610  
16th Floor, Tower II,  
Lippo Centre,  
89 Queensway  
Hong Kong

Tel: +852 2522 0989  
Fax: +852 2522 1989  
www.edifier-international.com  
©2015 Edifier International Limited. Alle rechten voorbehouden.  
Geproduceerd in China

**Opmerking:**  
De informatie in dit document kan van tijd tot tijd gewijzigd worden zonder voorafgaande aankondiging, als gevolg van technische verbeteringen aan het systeem.  
Producten van EDIFIER worden aangepast voor verschillende toepassingen. De in deze gebruiksaanwijzing getoonde afbeeldingen en illustraties kunnen enigszins afwijken van het feitelijke product. Als er enig verschil wordt aangetroffen prevaleren het feitelijke product.

**EDIFIER**

**R2730DB**  
Multimedia Luidsprekerset

Nederlands

Gebruikershandleiding

**Belangrijke veiligheidsinstructies**

**WAARSCHUWING:** Stel dit apparaat niet bloot aan regen of vochtigheid om het risico op brand of elektrische schokken te verminderen.  
Dank u voor de aankoop van dit EDIFIER product. Al generaties lang probeert EDIFIER luidsprekerproducten te leveren die aan de eisen van onze klanten voldoen, zelfs de meest veeleisende. Dit product kan geweldige geluidsprestaties toevoegen aan uw geluidssysteem, personal computer of thuisbioscoop. Lees a.u.b. de handleiding zorgvuldig door om het beste uit uw systeem te halen.

**LET OP**  
VERBODEN TOEGANG  
TOEGANG NIET VERBODEN

De bliksemlichte niet-pijl in de driehoek is bedoeld om de gebruiker te wijzen op de aanwezigheid van niet-geïsoleerde geleidelijke spanning in de behuizing van het apparaat. Het is een risico op elektrische schokken kunnen komen aan personen.

LET OP  
VERBODEN TOEGANG  
TOEGANG NIET VERBODEN

Verwijder de afdekking (of achterzijde) niet om het risico op elektrische schokken te voorkomen. Hiervan worden zich geen onderdelen die door de gebruiker vervangen kunnen worden. Laat het onderhoud uitsluitend over aan bevoegd personeel.

LET OP  
VERBODEN TOEGANG  
TOEGANG NIET VERBODEN

Het uitroepen in de driehoek is bedoeld om de gebruiker te wijzen op de aanwezigheid van belangrijke bedienings- en onderhoudsinstructies in de documentatie die bij het product wordt geleverd.


- Lees deze instructies.
- Bewaar deze instructies.
- Let op alle waarschuwingen.
- Volg alle instructies op.
- Gebruik dit apparaat niet in de buurt van water.
- Reinig alleen met een droge doek.
- Dek geen ventilatieopeningen af. Installeer volgens de instructies van de fabrikant.
- Installeer niet in de buurt van hittebronnen zoals radiatoren, kachels, fornuizen of andere apparaten (inclusief versterkers) die warmte produceren.
- Ga niet voorbij aan het belang van gepolariseerde of geaarde stekkers. Een gepolariseerde stekker heeft twee contactpunten waarvan één breder dan de ander. Een geaarde stekker heeft twee contactpunten en een derde geaard contact. Het brede contact of de derde pin is er voor uw veiligheid. Als de meegeleverde stekker niet in uw stopcontact past, raadpleeg dan een elektricien voor het vervangen van het verouderde stopcontact.
- Bescherm het snoer tegen ropen of knippen of breken, vooral bij de stekkers, stopcontacten en het punt waar het uit het apparaat komt.
- Gebruik alleen accessoires die door de fabrikant zijn aanbevolen.
- Trek tijdens onweer de stekker uit het stopcontact, of als het apparaat lange tijd niet gebruikt wordt.
- Laat alle onderhoud over aan een gekwalificeerde monteur. Onderhoud is nodig als het apparaat heel dan ook is beschadigd, zoals een beschadigd snoer of stekker, waterschade, voorwerpen die in het apparaat zijn gevallen, blootstelling aan regen of vochtigheid, als het niet normaal werkt of gevaarlijk is.
- De STRAAL of een contactvoet wordt gebruikt om het apparaat uit te schakelen, het apparaat blijft te gebruiken.
- Gebruik alleen met de het meegeleverde of aanbevolen nek, standaard, statief, beugel of tafel. Als een nek wordt gebruikt let er dan bij het verplaatsen van het apparaat op geen veranderingen op te lopen als deze omvat.
- Correct weegvoelen van dit product. Deze afbeelding geeft aan dat dit product binnen de EU niet met het huishoudafval mag worden weggegooid. Om mogelijke schade aan het milieu of de gezondheid te voorkomen dient het gerecycled te worden zodat materialen hergebruikt kunnen worden. Gebruik het afgifte en inzamelingsstelsel van uw leverancier om het apparaat op de gewone weg te doen. Zie kunnen dit product verantwoordelijk recylen.
- Dit apparaat is een Klasse II of dubbel geïsoleerd elektrisch apparaat. Het is zo ontworpen dat het geen beveiligde aardeverbinding nodig heeft.

1  
Nederlands


**Omvang van de levering**

**Inhoud van de verpakking:**


Passieve luidspreker



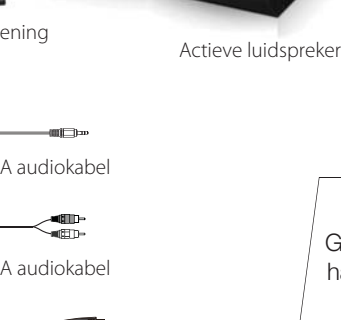
Afstandsbediening




Infrarood ontvanger




Actieve luidspreker




3,5mm naar 2x RCA audiokabel




2x RCA naar 2x RCA audiokabel



Glasvezel optische audiokabel

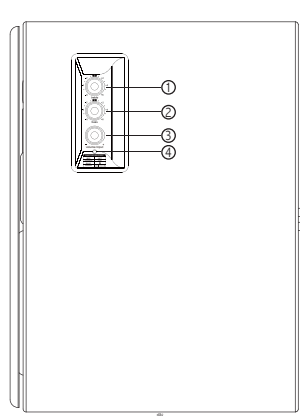


Gebruikers-handleiding

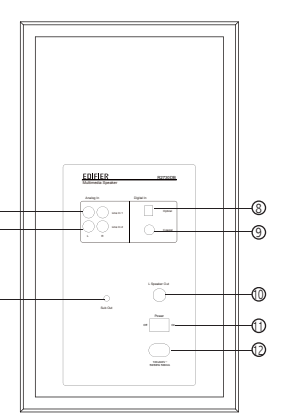


2  
Nederlands

**Afbeeldingen**



- ① Treble-knop
- ② Bas-knop
- ③ Volume-knop
- Line in 1/Line in 2/OPT/Bluetooth/ Coaxial: Druk eenmaal
- ④ Indicatielampje
- Groen: Line1 / Line2
- Rood: OPT
- Blauw: Bluetooth
- Oranje: COAX

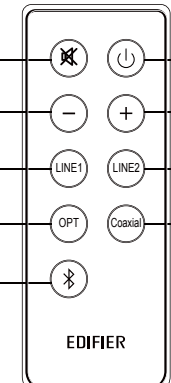


- ⑤ Line1
- ⑥ Line2
- ⑦ Sub out
- ⑧ Optische ingangspoort
- ⑨ Coaxial
- ⑩ Luidspreker uitgang
- ⑪ Aan/Uit-schakelaar
- ⑫ Netsnoer

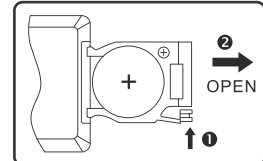
3  
Nederlands

**Afbeeldingen**

**Afstandsbediening**



- ① Mute
- ② Standby/Aan
- ③ Volume-
- ④ Volume+
- ⑤ Line1
- ⑥ Line2
- ⑦ OPT
- ⑧ Coaxial
- ⑨ Bluetooth

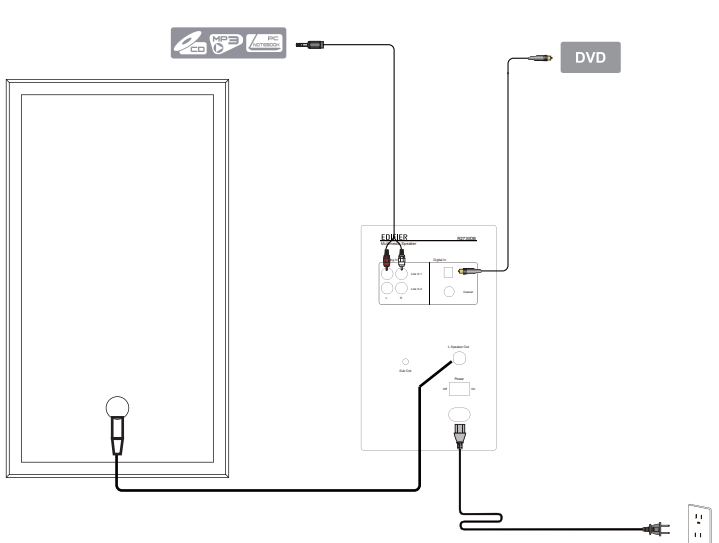


**Batterij invoeren:**  
Raadpleeg de afbeelding om het batterijcompartiment te openen. Voer de CR 2025 batterij in en sluit het compartiment.

**Opmerking:**  
1. Plaats de afstandsbediening niet op warme en vochtige plekken.  
2. De batterij niet opladen.  
3. Verwijder de batterij wanneer het apparaat voor een langere periode niet wordt gebruikt.  
4. De batterij mag niet worden blootgesteld aan overmatige hitte, zoals direct zonlicht, vuur of iets soortgelijks.

4  
Nederlands

**Connectiviteit**





**Opmerking:**  
Uitsluitend de standaard PCM audiosignalen van het frequentiebereik (44.1/48/96kHz) zijn aanpasbaar in de OPT/COX modus.

5  
Nederlands

**Handleiding**

**Bluetooth®**



- Stel uw apparaat (mobiele telefoon, tablet, MP3/MP4-speler, etc.) in op zoeken en selecteer "EDIFIER R2730DB".
- Koppel uw apparaat met "EDIFIER R2730DB".
- Speel het geluid af op uw apparaat en pas het volume aan tot het gewenste niveau is bereikt.
- Om Bluetooth los te koppelen:  ingedrukt houden

**Opmerking:**  
1. De Bluetooth connectiviteit en compatibiliteit kunnen per bronapparaat mogelijk afwijken, afhankelijk van de softwareversies van de bronapparaten.  
2. Om de Bluetooth functies van dit apparaat volledig te kunnen benutten, dient u er zorg voor te dragen dat uw mobiele apparaat een A2DP profiel heeft.  
3. PIN-code voor verbinding is "0000", indien nodig.

6  
Nederlands

**Specificaties**

Vermogen:	RMS14W × 2 (Treble) + 14W × 2 (midden) + 40W × 2 (bas) (DRC Aan)
Signaal-/Ruisverhouding:	≥85dB
Frequentiebereik:	45Hz~20KHz (±6dB)
Ingangsgoedigheid:	Line1: 700 mV ± 50mV Line2: 500 mV ± 50mV Bluetooth, OPT, Coaxial: 350 mFFs ± 50 mFFs
Ingangstype:	Bluetooth, OPT, Coaxial, RCA
Treble-eenheid:	¾ inch
Middeneenheid:	4 inch (116mm)
Bas-eenheid:	6 ½ inch (178mm)

7  
Nederlands

**Probleemoplossing**

- Controleer of de voeding is aangesloten, en of het stopcontact werkt.
- Schakel het systeem uit en weer aan en sluit de geluidsbron opnieuw aan.
- Controleer of het volume is ingesteld op het minimum.
- Controleer of de audiokabel goed is aangesloten.
- Controleer of er een signaal van de geluidsbron komt.

Als u nog vragen of opmerkingen hebt over EDIFIER Producten...  
Azië en de Stille Oceaan, Europa, Midden-Oosten en Afrika:  
✓ Bezoek onze website op: [www.edifier-international.com](http://www.edifier-international.com) of stuur voor meer hulp een email aan EDIFIER Ondersteuning op: [enquiry@edifier.com](mailto:enquiry@edifier.com).  
→ Geachte klant, hartelijk dank voor het aanschaffen van dit EDIFIER product. Voor de EDIFIER garantie die voor dit product van toepassing is verwijzen wij naar de EDIFIER website [www.edifier-international.com/warranty-terms](http://www.edifier-international.com/warranty-terms).  
Canada/VS/Mexico: [www.edifier.ca](http://www.edifier.ca). E-mail: [service@edifier.ca](mailto:service@edifier.ca)  
☎ Als u hieraan de voorkeur geeft, kunt u telefonisch contact met ons opnemen op het gratis nummer: 1-877-EDIFIER (334-3437) in Canada, 1-800-688-7406 in de VS.  
Zuid-Amerika: Bezoek [www.edifier.com](http://www.edifier.com) (Engels) of [www.edifierla.com](http://www.edifierla.com) (Spaan/Portuguese) voor meer gedetailleerde contactinformatie.

8  
Nederlands