

# beurer MG 147

NL



**NL** Shiatsu-massagekussen  
Gebruikshandleiding

CE

## Inhoud

1. Informatie over de Shiatsu- massage.....	3	6. Ingebruikname .....	6
2. Ter kennisneming .....	3	7. Bediening .....	6
3. Reglementair gebruik .....	3	8. Onderhoud en bewaarvoorschriften.....	7
4. Veiligheidsaanwijzingen.....	4	9. Wat te doen bij problemen? .....	7
5. Apparaatbeschrijving.....	6		

## Geachte klant,

we zijn blij dat u hebt gekozen voor een product uit ons assortiment. Onze naam staat voor hoogwaardige en grondig gecontroleerde kwaliteitsproducten die te maken hebben met warmte, gewicht, bloeddruk, lichaamstemperatuur, hartslag, zachte therapie, massage en lucht.

Neem deze gebruikshandleiding aandachtig door, bewaar deze voor later gebruik, houd deze toegankelijk voor andere gebruikers en neem alle aanwijzingen in acht.

Met vriendelijke groet,  
Uw Beurer-team

## Meegeleverd

- Shiatsu-massagekussen
- Afneembare hoes
- Stroomadapter
- Deze gebruiksaanwijzing

## WAARSCHUWING

- Het apparaat is alleen bedoeld voor gebruik in huis/privégebruik en niet voor commerciële doeleinden.
- Dit apparaat kan worden gebruikt door kinderen van 8 jaar en ouder en door personen met beperkte fysieke, zintuiglijke of mentale vermogens of gebrek aan ervaring of kennis, wanneer zij het apparaat onder toezicht gebruiken of zijn geïnstrueerd over het veilige gebruik van het apparaat en zij de daaruit voortkomende gevaren begrijpen.
- Kinderen mogen niet met het apparaat spelen.
- Het apparaat mag niet door kinderen worden gereinigd of onderhouden, tenzij dit onder toezicht gebeurt.
- Als het netsnoer van dit apparaat beschadigd raakt, moet het worden verwijderd. Als het netsnoer niet van het apparaat kan worden losgekoppeld, moet het volledige apparaat worden verwijderd.

## Verklaring van tekens

De volgende symbolen werden in de gebruiksaanwijzing en op het typeplaatje gebruikt:



**WAARSCHUWING** Waarschuwing voor mogelijk lichamelijk gevaar of gevaar voor de gezondheid.



**OPGELET** Veiligheidskennisgeving: mogelijke schade aan apparaat/accessoire.



**Aanwijzing** Verwijzing naar belangrijke informatie.



Het apparaat is dubbel geïsoleerd en voldoet hiermee aan veiligheidsklasse 2.



Alleen in afgesloten ruimtes gebruiken.

## 1. Informatie over de Shiatsu-massage

Shiatsu is een ongeveer 100 jaar geleden in Japan ontwikkelde vorm van lichaamsmassage en is gebaseerd op de voorstellingen van de traditionele Chinese geneeskunde. De basis is het systeem van de energiestromen (Meridiaansysteem) in het menselijk lichaam.

Het doel van een Shiatsu-massage is het fysieke, emotionele en geestelijke welbevinden van de behandelde persoon te verhogen. Daarvoor dienen energetische blokkades en opstuwingen in de energiestroombanen te worden opgeheven en de zelfregulerende krachten van het lichaam te worden gestimuleerd.

De Shiatsu-therapeut bereikt dit, door met vloeiende bewegingen druk langs de energiestromen (Meridianen) uit te oefenen. Hoewel Shiatsu letterlijk vertaal „vingerdruk“ betekent, wordt behalve met de vingers ook met de handpalmen, ellebogen en knieën behandeld. De therapeut gebruikt hierbij zijn volle lichaamsgewicht om de noodzakelijke druk te kunnen produceren.

## 2. Ter kennisneming

In uw Shiatsu-massageapparaat bevinden zich roterende massagekoppen, die de druk- en kneedbewegingen van een Shiatsu-massage navolgen.

Met dit elektrische Shiatsu-massageapparaat kunt u nu effectief en zonder hulp uzelf of andere personen aangenaam masseren. Massages kunnen ontspannend of stimulerend werken en worden graag voor het behandelen van spierverspanningen, pijn en moeheid ingezet. Het apparaat biedt een krachtige, intensieve massage voor de nek, benen, armen en rug.

Het apparaat is uitsluitend bestemd voor **persoonlijk gebruik**, niet voor medisch of commercieel gebruik.

Bovendien biedt het Shiatsu-massageapparaat de volgende voordelen:

- eenvoudige bediening met handschakelaar,
- afneembare en wasbare hoes,
- warmte- en lichtfunctie,
- 2 massagerichtingen.

## 3. Reglementair gebruik

Dit apparaat is bestemd voor de massage van afzonderlijke lichaamsdelen van het menselijk lichaam. Het vervangt geen behandeling door een arts. Gebruik het massageapparaat niet, wanneer één of meer van de volgende waarschuwingen op u van toepassing is. Wanneer u twijfelt of dit massageapparaat geschikt voor u is, raadpleeg dan uw dokter.



## **WAARSCHUWINGA**

Gebruik het massageapparaat

- niet bij dieren,
- niet bij ziekelijke veranderingen of verwondingen in het te masseren lichaamsgedeelte (bijv. hernia, open wond),
- in geen geval voor massages in de hartstreek wanneer u een pacemaker draagt en raadpleeg voor andere lichaamsdelen eveneens eerst uw dokter,
- nooit op opgezwellen, verbrande, ontstoken of verwonde huid- en lichaamsgedeeltes,
- niet bij snijwonden, haarvaten, spataders, acné, couperose, herpes of andere huidziektes,
- niet tijdens de zwangerschap,
- niet in het gezicht (ogen), op het strottenhoofd of ander bijzonder gevoelige lichaamsdelen,
- gebruik het apparaat niet voor voetmassage,
- nooit tijdens de slaap,
- niet na het innemen van medicamenten of alcohol (beperkt waarnemingsvermogen!),
- niet in de auto.

Het apparaat heeft een warm oppervlak. Personen die gevoelig zijn voor warmte, dienen voorzichtig te zijn bij het gebruik van dit apparaat.

Raadpleeg voor dat u het massage apparaat gaat gebruiken uw arts

- wanneer u aan een zware ziekte lijdt of een operatie aan uw bovenlichaam hebt ondergaan,
- wanneer u een pacemaker, implantaten of andere hulpmiddelen draagt,
- Trombose,
- Diabetes,
- bij pijn met onbekende oorzaak.

Dit apparaat is alleen geschikt voor het doel zoals in deze gebruiksaanwijzing beschreven. De producent kan niet aansprakelijk gesteld worden voor schade toegebracht door verkeerd of lichtzinnig gebruik.

## **4. Veiligheidsaanwijzingen**

Leest u deze gebruikshandleiding zorgvuldig! Het niet in acht nemen van deze aanwijzingen kan schade toebrengen aan personen of materialen. Bewaar deze handleiding goed en bereikbaar voor andere gebruikers. Bij doorgave van het apparaat ook de handleiding erbij leveren.



### **WAARSCHUWING**

Houd kinderen weg van het verpakkingsmateriaal. Er bestaat verstikkingsgevaar.

### **Stroomschok**



### **WAARSCHUWING**

Zoals bij elk elektrisch apparaat is ook bij dit massage apparaat voorzichtig handelen geboden om ongelukken door elektrische schokken te voorkomen.

Gebruik het apparaat daarom

- alleen gebruiken met de meegeleverde netvoedingadapter en op de op de netvoedingadapter vermelde netspanning,
- nooit, als het apparaat of toebehoren zichtbare schade heeft,
- niet tijdens onweer.

Het apparaat direct uitschakelen bij een defecte werking of storingen en loskoppelen van het elektriciteitsnet. Trek niet aan de stroomkabel of aan het apparaat om de stroomvoorzieningsgedeelte uit het stopcontact te trekken. Houd of draag het apparaat nooit aan de stroomkabel. Behoud afstand tussen de kabels en warme oppervlakten. Kabel niet beknellen, buigen of draaien. Geen naalden of scherpe voorwerpen erin steken.

Zorg dat het massage-apparaat, de schakelaar, de netvoeding en de kabel niet in aanraking komen met water, damp of andere vloeistoffen. Gebruik het apparaat daarom alleen in droge binnenruimten (bijv. nooit in de badkuip, sauna).

Grijp nooit in elk geval naar een apparaat dat in het water gevallen is. Trek direct de stroomstekker eruit. Gebruik het apparaat niet wanneer het apparaat of accessoires zichtbare schade vertonen. Stel het apparaat niet aan bloot aan schokken en laat het niet vallen.

## Reparatie



### WAARSCHUWING

- Reparaties aan elektrische apparaten mogen alleen uitgevoerd worden door vakmensen. Door verkeerde reparaties kan aanzienlijk gevaar voor de gebruiker ontstaan. Richt u zich bij reparaties bij de klantenservice of bij een gevolmachtigde dealer.
- De ritssluiting van het Shiatsu-massageapparaat mag niet geopend worden. Het wordt alleen vanwege productietechnische redenen toegepast.
- Bij beschadigingen van de netvoedingadapter of het snoer hiervan dient deze/dit door een geautoriseerde dealer te worden vervangen.

## Brandgevaar



### WAARSCHUWING

Bij niet doelmatig gebruik resp. veronachtzaming van de beschikbare gebruiksaanwijzing bestaat eventueel brandgevaar!

Gebruik het apparaat daarom

- nooit afgedekt, b.v onder een deken of kussen, ...
- nooit in de buurt van benzine of andere lichtontvlambare stoffen.

## Toepassing



### LET OP

Na ieder gebruik en voor iedere reiniging moet het apparaat worden uitgeschakeld en uitgenomen.

- Geen voorwerpen in openingen steken en niets in de roterende delen steken. Let erop dat bewegende delen altijd vrij kunnen functioneren.
- Niet met het volle gewicht op de bewegende delen van het apparaat zitten, liggen of staan en geen voorwerpen op het apparaat plaatsen.
- Bescherm het apparaat tegen hoge temperaturen.

## Afvalverwerking



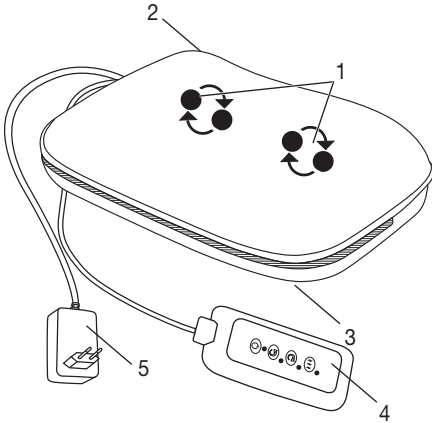
### LET OP

Met het oog op het milieu mag het apparaat aan het einde van zijn levensduur niet met het gewone huisvuil worden weggegooid. Het verwijderen kan via gespecialiseerde verzamelpunten in uw land gebeuren. Verwijder het apparaat conform de EU-richtlijn voor afgedankte elektrische en elektronische apparatuur – WEEE (Waste Electrical and Electronic Equipment). Voor meer informatie kunt u contact opnemen met de verantwoordelijke instanties voor afvalverwijdering in uw gemeente.



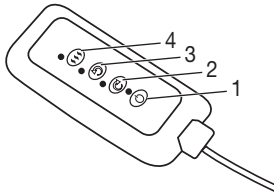
## 5. Apparaatbeschrijving





### Shiatsu-massagekussen (voorkant)



1. 4 Massagekoppen (waarvan 2 verlicht en verwarmd), die paarsgewijs roteren.
2. Ritsluiting (voor het bevestigen en losmaken van de bekleding)
3. Klittenbandsluiting (voor het bevestigen en losmaken van de bekleding)
4. Handschakelaar
5. Adapter

### Handschakelaar



1. Toets 
2. Toets Rechtsom draaien 
3. Toets Linksom draaien 
4. Toets Warmte 

## 6. Ingebruikname





- Verwijder de verpakking.
- Controleer het apparaat, de adapter en de snoeren op beschadigingen.
- Het apparaat kan naar keuze met of zonder hoes worden gebruikt.
- Steek de stekker in de aansluiting op het massageapparaat.
- Kabel struikelvrij neerleggen.

## 7. Bediening

Druk het gedeelte van uw lichaam dat u wilt masseren aan het begin slechts voorzichtig tegen het massageapparaat.

Controleer dan voorzichtig, of de massagepositie aangenaam voor u is en verplaats het gewicht dan geleidelijk richting masseerapparaat.


De massage dient te allen tijde als aangenaam en ontspannend te worden ervaren. Breek de massage af of wijzig uw positie of de persdruk, indien u de massage als pijnlijk of onaangenaam ervaart.

- Zorg ervoor dat er geen lichaamsdelen, in het bijzonder uw voeten, handen of vingers, tussen de roterende massagekoppen of de houder van de massagekoppen in het apparaat terechtkomen.
- Schakel het massageapparaat in met de toets . Druk daarna op de toets  of  om de gewenste massagerichting te activeren. De warmtefunctie kan afzonderlijk worden ingeschakeld door op de toets  te drukken. Deze kan ook zonder massagefunctie worden geactiveerd. Druk nogmaals op de toets  om het apparaat uit te schakelen.
- Het apparaat heeft een automatische uitschakelfunctie, die is ingesteld op een maximale gebruiksduur van 15 minuten.



### Aanwijzing

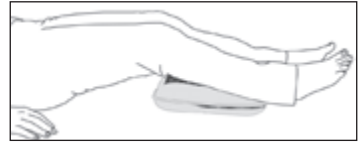
- Een comfortabel gebruik wordt verkregen indien het apparaat met de bijgevoegde hoes wordt gebruikt. Een massage zonder de bekleding is ook mogelijk, maar wordt doorgaans als “harder” ervaren.
- Gebruik het massageapparaat hooguit 15 minuten. Bij langere massageduur kan door overstimulatie spierverspanning in plaats van ontspanning ontstaan.
- Het apparaat beschikt over een uitschakelautomatisme, dat op een maximale bedrijfsduur van 15 minuten is ingesteld.



Rugmassage: bovenste gedeelte van de rug



Rugmassage: onderste gedeelte van de rug (lende-wervels)



Beenmassage

## 8. Onderhoud en bewaarvoorschriften

### Reiniging



#### WAARSCHUWING

- Haal de netvoedingadapter voor elke reiniging uit het stopcontact en koppel het los van het apparaat.
- Reinig het apparaat alleen op de aangegeven wijze. Er mag in geen geval vloeistof in het apparaat of toebehoren dringen.
- Kleine vlekken kunnen met een doek of vochtige spons en eventueel een klein beetje vloeibaar wasmiddel worden verwijderd. Gebruik geen reinigingsmiddel met oplosmiddel.
- Het afneembare overtrek kan in de machine op 30°C worden gewassen. Houd rekening met de symbolen ter onderhoud en reiniging op het aangenaide etiket van het overtrek.
- Gebruik het apparaat niet eerder dan dat het volkomen droog is.

### Opslag

Wanneer u het apparaat langere tijd niet gebruikt, raden wij u aan het in de originele verpakking in een droge omgeving en zonder belasting te bewaren.

## 9. Wat te doen bij problemen?

Probleem	Oorzaak	Oplossing
<b>Massagekoppen draaien steeds langzamer.</b>	Massagekoppen worden te sterk belast.	Massagekoppen vrijmaken.
<b>Massagekoppen bewegen niet.</b>	Apparaat niet op het elektriciteitsnet aangesloten.	Stekker erin steken en het apparaat aanzetten.

