

beurer FB 21



NL Voetenbad
Gebruikshandleiding



Lees deze gebruiksaanwijzing aandachtig door, bewaar deze voor later gebruik, laat deze ook door andere gebruikers lezen en neem alle aanwijzingen in acht.

Inhoud

1. Ter kennisneming	3	6. Bewaring en onderhoud	7
2. Reglementair gebruik	3	7. Technische gegevens	8
3. Veiligheidsvoorschriften.....	4	8. Afvalverwerking	8
4. Apparaatbeschrijving.....	6		
5. Bediening	6		

Geachte klant,

we zijn blij dat u hebt gekozen voor een product uit ons assortiment. Onze naam staat voor hoogwaardige en grondig gecontroleerde kwaliteitsproducten die te maken hebben met warmte, gewicht, bloeddruk, lichaamstemperatuur, hartslag, zachte therapie, massage en lucht. Neem deze gebruikshandleiding aandachtig door, bewaar deze voor later gebruik, houd deze toegankelijk voor andere gebruikers en neem alle aanwijzingen in acht.

Met vriendelijke groet,
Uw Beurer-team

Leveringsinhoud

- Voetenbad
- Deze gebruiksaanwijzing

WAARSCHUWING

- Het apparaat is alleen bedoeld voor gebruik in huis/privégebruik en niet voor commerciële doeleinden.
- Dit apparaat kan worden gebruikt door kinderen van 8 jaar en ouder en door personen met beperkte fysieke, zintuiglijke of mentale vermogens of gebrek aan ervaring of kennis, wanneer zij het apparaat onder toezicht gebruiken of zijn geïnstrueerd over het veilige gebruik van het apparaat en zij de daaruit voortkomende gevaren begrijpen.
- Kinderen mogen niet met het apparaat spelen.
- Het apparaat mag niet door kinderen worden gereinigd of onderhouden, tenzij dit onder toezicht gebeurt.
- Als het netsnoer van dit apparaat beschadigd raakt, moet het worden verwijderd. Als het netsnoer niet van het apparaat kan worden losgekoppeld, moet het volledige apparaat worden verwijderd.
- Gebruik het apparaat niet meer wanneer hieruit water lekt.
- Het apparaat heeft een heet oppervlak. Personen die niet gevoelig zijn voor hitte moeten voorzichtig zijn bij het gebruik van dit apparaat.

Verklaring van symbolen

De volgende symbolen worden in de gebruiksaanwijzing en op het typeplaatje gebruikt:



WAARSCHUWING Verwijzing naar verwondingsgevaar of gevaar voor uw gezondheid.



LET OP Verwijzing naar mogelijke schade aan apparaat/toebehoren.



Verwijzing Verwijzing naar belangrijke informatie.



Het apparaat is dubbel geïsoleerd en komt dus overeen met beveiligingsklasse 2.



Alleen in afgesloten ruimtes gebruiken.

1. Ter kennisneming Wetenswaardigheden

De voeten spelen een 'dragende' rol in ons leven – ons volledige lichaamsgewicht steunt hierop. Wist u al dat 26 botten, 22 gewrichten en 107 banden de stabiele constructie van onze voeten vormen? Dit anatomisch meesterwerk wil verzorgd worden. U hebt met de koop van dit bruismassagevoetenbad de juiste stap gezet.

De zachte trillingen van de vibratiemassage maken uw gespannen spieren losser.

Al na enkele minuten bent u meer ontspannen, voelt u zich goed entevreden gezond. Dit effect wordt nog eens extra versterkt door de bruismassage.

Een tip: Warme voetenbaden met Arnica-, Rozemarijn- of zeezoutextracten brengen de bloedsomloop op gang. Lauwarme voetenbaden met lavendel of tijm zijn een weldaad voor vermoeide voeten.

Dit voetenbad is rijkelijk uitgerust:

- Massageondersteunend voetbed,
- 3 uitwisselbare opzetstukken voor de voetverzorging:
 - Massage-opzetstuk,
 - Borstels,
 - Eeltverwijderaar,
- 3 functies: Vibratiemassage, bruismassage en watertemperatuurregeling,
- Infraroodlichtveld.

Ontspannt u zich en uw voeten bij het gebruik van dit voetenbad. Het kan de volgende weldadige werkingen ontplooiën:

- Stimulatie van de doorbloeding.
- Bevordering van de celregeneratie.
- Revitalisering en activering van de voeten.
- Los maken van verkrampte spieren.

2. Reglementair gebruik

Dit apparaat is uitsluitend bestemd voor de verzorging van uw voeten.



WAARSCHUWING

Gebruik het voetenbad

- niet bij een ziekelijke verandering of verwonding in het voetgedeelte (bijv. open wonden, wratten, voetschimmel),
- niet bij dieren,
- nooit langer dan 40 minuten (gevaar voor oververhitting) en laat het apparaat voordat u het opnieuw gebruikt minstens 15 minuten afkoelen.

Laat het apparaat niet zonder toezicht aan staan.
Kinderen in het oog houden, zodat ze niet met het apparaat gaan spelen.

Raadpleeg voor het gebruik van deze voetenbad uw arts, vooral

- indien u twijfelt of het voetenbad u geschikt is,
- wanneer u aan een ernstige ziekte lijdt of een operatie aan uw voet hebt ondergaan,
- bij diabetes, trombose,
- als u last hebt van een been- of voetaandoening (bijvoorbeeld spataderen, aderontstekingen),
- bij pijn met onbekende oorzaak.

Het apparaat is uitsluitend bestemd voor het in deze gebruiksaanwijzing aangegeven doel. De fabrikant kan niet aansprakelijk worden gesteld in geval van schade die door ondeskundig of lichtzinnig gebruik is ontstaan.

3. Veiligheidsvoorschriften

Lees deze gebruiksaanwijzing zorgvuldig door! Het niet naleven van de volgende aanwijzingen kan schade aan personen en goederen veroorzaken. Bewaar de gebruiksaanwijzing en zorg ervoor, dat andere gebruikers hiertoe ook toegang hebben. Geef deze gebruiksaanwijzing door wanneer u het apparaat doorgeeft.



Verwijzing

- Houd de verpakking buiten het bereik van kinderen. Verstikkingsgevaar.
- Stel vóór gebruik vast of het apparaat en de accessoires geen zichtbare schade vertonen. Gebruik het apparaat in twijfelgevallen niet en neem contact op met uw dealer of met de vermelde klanten service.
- Schakel het apparaat direct uit wanneer er tijdens het gebruik een storing mocht optreden, en haal de stekker uit het stopcontact. Repareer het apparaat niet zelf, maar raadpleeg de klantenservice van Beurer. Door ondeskundige reparaties kunnen er voor de gebruiker aanzienlijke gevaren ontstaan.
- Niet aan het netsnoer trekken, het niet verdraaien of dubbelknikken. Geen naalden of scherpe voorwerpen erin steken.
- Let erop dat het netsnoer niet over scherpe of puntige voorwerpen wordt gelegd of getrokken.
- Steek de stekker in een stopcontact dat is beschermd tegen vocht, nattigheid en spatwater.
- Om te vullen mag u het voetenbad niet in douchebak, badkuip of wasbak zetten.
- Open in geen geval de behuizing.
- Gebruik het apparaat niet meer wanneer het gevallen is of op andere wijze schade heeft opgelopen.
- Reparaties aan elektronische apparatuur mag slechts door vaklieden worden uitgevoerd. Door ondeskundige reparaties kan aanzienlijk gevaar voor de gebruiker ontstaan. Richt u zich voor reparaties tot de klantenservice of tot een geautoriseerde handelaar.

Stroomschok



WAARSCHUWING

Zoals elk elektrisch apparaat moet ook dit voetenbad voorzichtig en omzichtig worden gebruikt, om het risico van een elektrische schok te vermijden.

Gebruik het apparaat daarom

- alleen met de op het apparaat vermelde netspanning,
- nooit, als het apparaat of toebehoren zichtbare schade heeft,
- niet tijdens onweer.

Schakel het apparaat in het geval van defecten direct uit en ontkoppel deze van de stroomaansluiting. Trek niet aan de stroomkabel om de stekker uit het stopcontact te verwijderen. Houd of draag het apparaat nooit aan de stroomkabel. Houd afstand tussen de kabels en warme oppervlakken.

U mag het voetenbad nooit op het elektriciteitsnet aansluiten wanneer uw voeten al in het water zijn. Bij een beschadiging van het apparaat kan dit tot levensgevaarlijke elektrische schokken leiden.



Let erop, dat de stekker en de kabel niet met water of andere vloeistoffen in contact komen.

Gebruik het apparaat daarom

- uitsluitend binnenshuis in droge ruimten (bijv. nooit in de badkamer, sauna),
- uitsluitend met droge handen.

Dompel het apparaat nooit onder water. Grijp in geen enkelgeval naar een apparaat wat in het water is gevallen. Neem direct de stekker uit het stopcontact.

Brandgevaar



WAARSCHUWING

Bij niet vakkundig gebruik resp. gebruik niet volgens de beschikbare gebruiksaanwijzing bestaat eventueel brandgevaar!

Gebruik het massageapparaat daarom

- nooit onder een afdekking, bijv. een deken of een kussen,
- nooit in de buurt van benzine of andere lichtontvlambare stoffen.
- Plaats het voetenbad niet op een hoogpolig tapijt, hierdoor kunnen de ventilatiesleuven namelijk worden afgedekt.

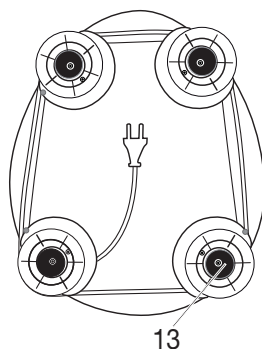
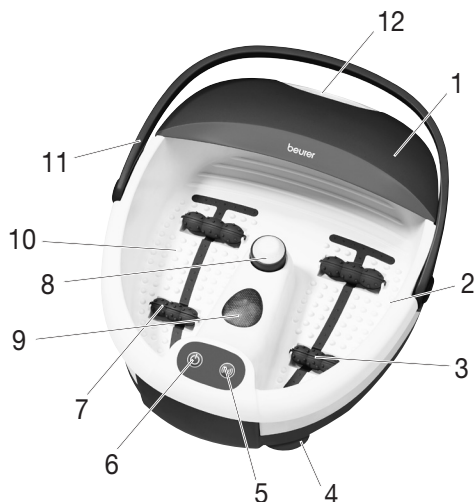
Toepassing





LET OP

- Na ieder gebruik en voor iedere reiniging moet het apparaat worden uitgeschakeld en uitgenomen.
- Bescherm het apparaat tegen hoge temperaturen.
- Ga niet in het voetenbad staan.
- Het apparaat mag tijdens het vullen niet op het elektriciteitsnet zijn aangesloten.
- Schakel het apparaat altijd uit en haal de stekker uit het stopcontact, voordat u het wilt verplaatsen of reinigen.

4. Apparaatbeschrijving



1. Afneembaar spatschild
2. Inhoudsmarkering
3. Bruisstrip
4. Rubberen voetjes (onderzijde apparaat)
5. Functietoets 
6. Functietoets 
7. Massagerolopzetstukken
8. Verwisselbare pedicure-opzetstukken
 - a Eeltverwijderaar
 - b Borstel
 - c Massageopzetstuk
9. Infraroodlichtpunten
10. Voetbed met massagefunctie
11. Draaggreep
12. Afgietuit
13. Kabelspoel (onderzijde apparaat)

5. Bediening

Ingebruikname



- Verwijder de verpakking.
- Controleer het apparaat, de stroomstekker en alle kabels op beschadigingen.
- Vul het voetenbad voordat u de stekker in het stopcontact steekt met warm of koud water. U mag het voetenbad maximaal tot de inhoudsmarkering (ca. 4-5 cm hoog) vullen. Het voetbed moet echter volledig met water zijn bedekt.
- Het voetenbad is alleen in evenwicht als u het tot de vulmarkering vult. Anders kan het voetenbad bij het gebruik van de draaggreep kantelen.
- Kabel struikelvrij neerleggen.
- Plaats het voetenbad op een stevige en vlakke ondergrond.

In een gemakkelijke zithouding plaatst u uw voeten met lichte druk op het massageondersteunende voetenbed. Ga echter nooit in het voetenbad staan. Verschuiven van het apparaat wordt verhinderd door de gummivoetjes aan de onderzijde van het apparaat.

Het apparaat beschikt over twee massagefuncties:

- Functie 1 : bruismassage, infraroodlicht en watertemperatuurregeling
- Functie 2 : inschakelbare vibratiemassage



Bruismassage, infraroodlicht en watertemperatuurregeling

- Om de bruismassage (met infraroodlicht en watertemperatuurregeling) in te schakelen, drukt u op de -toets.
- Om de bruismassage (met infraroodlicht en watertemperatuurregeling) weer uit te schakelen, drukt u nogmaals op de -toets.

Deze functies zijn alleen samen beschikbaar

Inschakelbare vibratiemassage

Als de bruismassage met infraroodlicht en watertemperatuurregeling is geactiveerd, kunt u de vibratiemassage ook inschakelen. De vibratiemassage kan alleen in combinatie met de bruismassage met infraroodlicht en watertemperatuurregeling worden gebruikt. Het is niet mogelijk om de functie afzonderlijk te gebruiken.

- Om de vibratiemassage in te schakelen, drukt u op de -toets.
- Om de vibratiemassage weer uit te schakelen, drukt u nogmaals op de -toets.

Massageroller

U bereikt een bijzonder massage-effect door uw voeten naar voren en achteren te bewegen op de 4 massagerollers die zijn geïntegreerd in het voetbed. Als u wilt, kunt u de massagerollers er ook uitnemen door de rollen stevig naar boven te trekken.

Verwisselbare opzetstukken

Plaats het gewenste opzetstuk op het daarvoor voorziene deel in het midden.

Het **borstel-opzetstuk** kan worden gebruikt om de reflexzones in de voetzool te stimuleren.

Het **massage-opzetstuk** zorgt voor een aangename massage van de voeten en stimuleert de doorbloeding.

De **eeltverwijderaar** verwijdert de afgestorven huidcellen en eelt.

Verwijzing

- Door een bepaald punt op de voetzool te masseren kunnen de willekeurige organen in het lichaam beïnvloed worden. Het is echter aan te raden u voor de puntreflexzonemassage door literatuur en een arts te laten informeren om het voor u gewenste effect te bereiken.

Na gebruik verwijdert u het water via de smalle kant van het voetenbad.

6. Bewaring en onderhoud

Na gebruik spoelt u het apparaat met leidingwater uit.

U kunt het bubbelmassage voetenbad met een mild huishoudelijk schoonmaakmiddel (niet-schuimend) uitwassen, zoals neutrale azijn.

Om de luchtledingen te drogen, schakelt u het apparaat na reiniging ca. 1 minuut lang zonder water in de bubbelstand.

Verwijzing

- Pas op dat er geen water in het binnenste van het apparaat komt!
- Bewaar het voetenbad in de originele verpakking op een droge plaats.
- Laat het apparaat niet gedurende langere tijd open staan.

7. Technische gegevens

Netaansluiting 100-240 V ~ 50/60Hz 60W

8. Afvalverwerking

Met het oog op het milieu mag het apparaat aan het einde van zijn levensduur niet met het gewone huisvuil worden weggegooid. Het verwijderen kan via gespecialiseerde verzamelpunten in uw land gebeuren. Verwijder het apparaat conform de EU-richtlijn voor afgedankte elektrische en elektronische apparatuur – WEEE (Waste Electrical and Electronic Equipment). Voor meer informatie kunt u contact opnemen met de verantwoordelijke instanties voor afvalverwijdering in uw gemeente.

