

Libratone  
Zipp / Zipp Mini  
Quick Guide

FLEMISH

# AAN DE SLAG

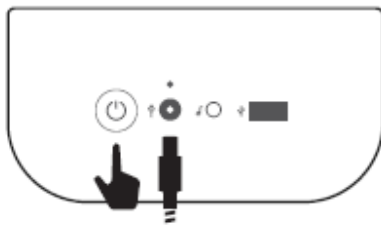
Je hebt een mobiel apparaat en internetverbinding nodig

## 1. APP DOWNLOADEN

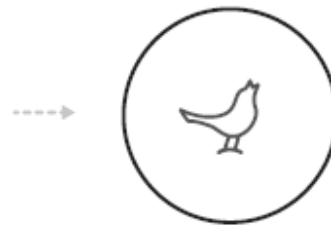


Zoek 'Libratone'

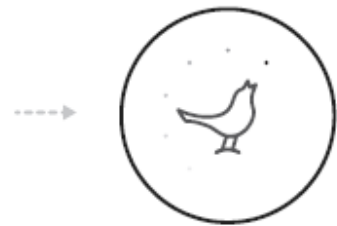
## 2. INSCHAKELEN



Druk 3 seconden lang op de aan/uit-knop




De vogel wordt verlicht



Wacht 20 seconden


## 3. WI-FI-VERBINDING MAKEN



De luidspreker staat bij de eerste activatie automatisch in set-upmodus



Volg de instructies in de app om Wi-Fi in te stellen op je ZIPP MINI




Verbonden met Wi-Fi



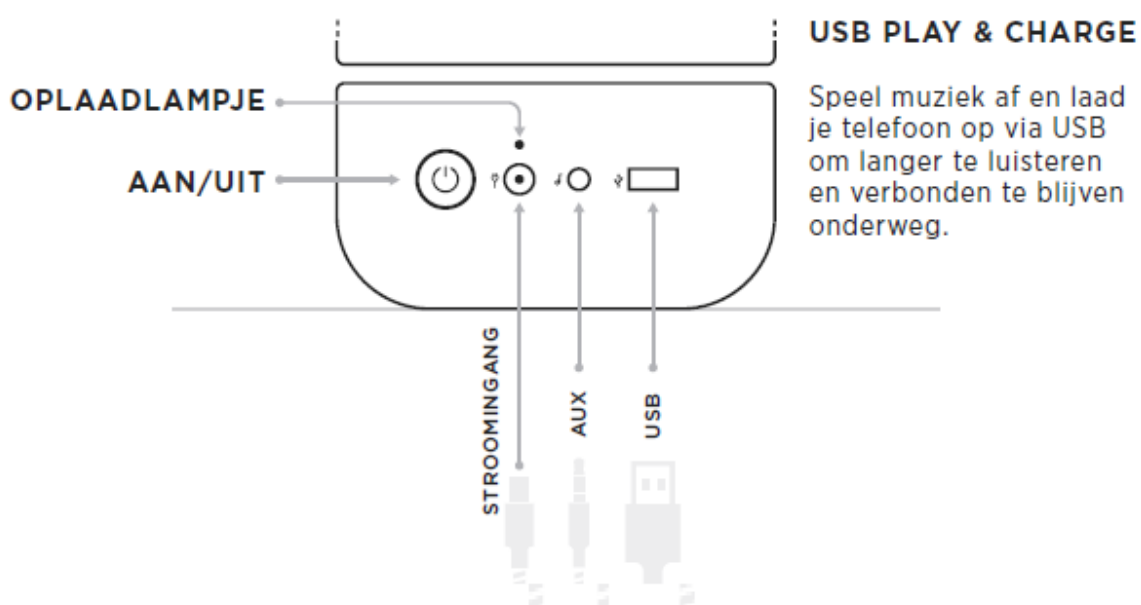
## Naar set-upmodus gaan

Als je Wi-Fi-netwerken wilt wijzigen na de eerste set-up, druk je 2 seconden lang op de vogel totdat de lampjes knipperen.



## Muziekknoppen

Wanneer je muziek afspeelt, tik je op de vogel voor afspelen/pauze en op links/rechts om over te slaan.

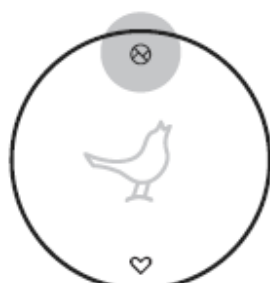




## FAVORIETEN

Luister direct vanaf je luidspreker naar opgeslagen radiozenders (ingesteld in de app).

Geef je top 5 op door meerdere keren op het hartje te drukken.



## SOUNDSPACE LINK

Druk op het pictogram op de luidspreker tot het wordt verlicht.

Druk dan op het pictogram op je tweede luidspreker om verbinding te maken.



## BATTERIJ-INDICATOR

Wanneer de luidspreker is ingeschakeld, tik je op de aan/uit-knop om het batterijniveau te zien.



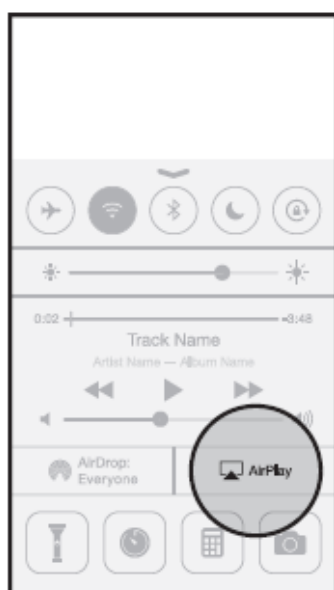
## VOLUMEREGELING

Als je het volume hoger of lager wilt zetten, veeg je je vinger rechts of linksom.

Als je het volume tijdelijk wilt verlagen, plaats je je hand over de touchinterface.



1



Veeg het 'Control Centre' omhoog vanaf de onderkant van je scherm

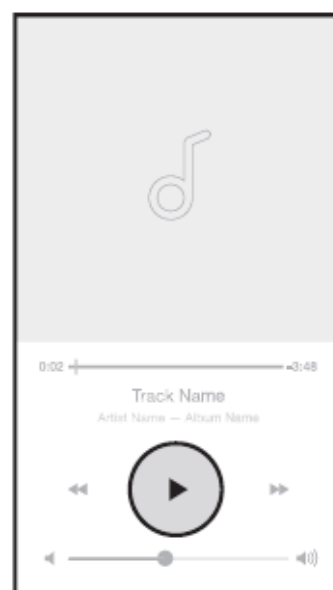
Tik op 'AirPlay'

2



Kies je luidspreker in de lijst

3



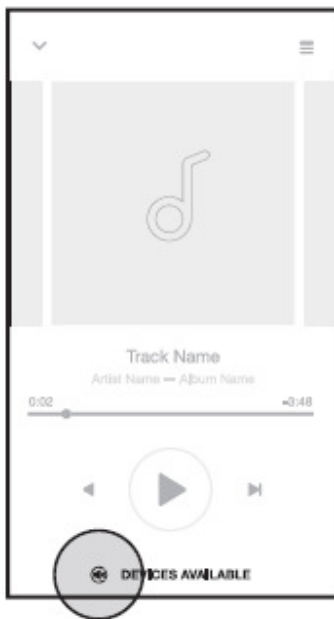
Ga naar je muziek-app en druk op Play

Enjoy!





1



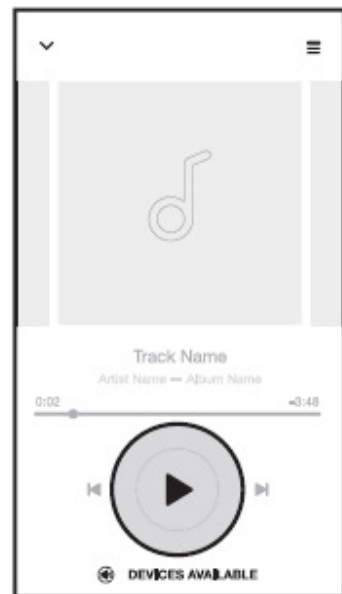
Tik in het afspeelscherm in Spotify om het menu Verbinden te openen

2



Kies je luidspreker in de lijst

3



Ga naar je muziek-app en druk op Play

Enjoy!

Alleen Spotify Premium



1



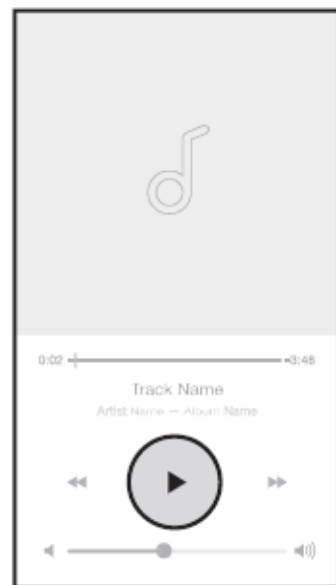
Druk 2 seconden lang op de vogel totdat de lampjes knipperen om naar set-upmodus te gaan

2



Ga naar Bluetooth-instellingen en kies de luidspreker die je wilt koppelen

3



Ga naar je muziek-app en druk op Play

Enjoy!

## TELEFOON MET LUIDSPREKER

Wanneer een smartphone via Bluetooth is gekoppeld, tik je op de vogel om een oproep te beantwoorden



## **ANDROID™-APPARATEN**

Je ZIPP MINI is een netwerkuidspreker. Wanneer hij verbonden is met Wi-Fi kan hij internetradio direct streamen of muziek afspelen via Spotify Connect.

Download de Libratone-app om je luidspreker in te stellen.

ZIPP MINI is DLNA-gecertificeerd en maakt probleemloos verbinding met alle andere DLNA-compatibele apparaten.

Ga naar je muziek-app voor instructies of bezoek

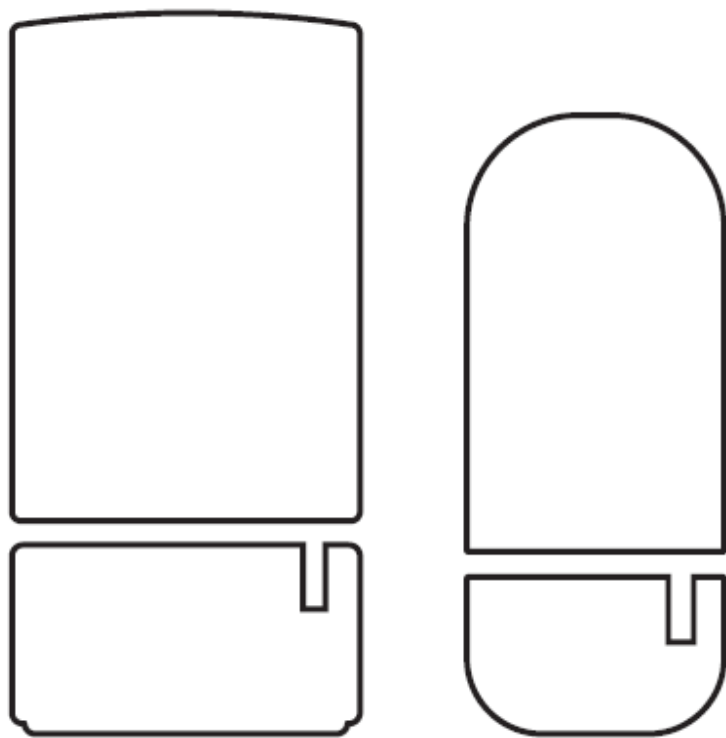
[www.libratone.com/android](http://www.libratone.com/android)

Je kunt via Bluetooth ook een Android-apparaat koppelen aan je ZIPP MINI

De Android-robot wordt gereproduceerd of gewijzigd vanuit materiaal dat is gemaakt en gedeeld door Google en gebruikt volgens de voorwaarden beschreven in de Creative Commons 3.0 Attribution License.







LIBRATONE  NE