

GEBRUIKSAANWIJZING

CHI LUXURY® 1" (25mm) CERAMIC HAIRSTYLING IRON

GF8409EU

Instructies

Lees deze instructies zorgvuldig door voordat u het apparaat in gebruik neemt en bewaar ze voor toekomstig gebruik

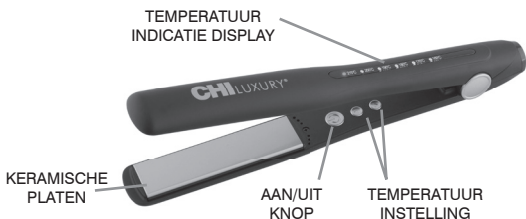


FAROUK SYSTEMS, INC.

250 PENNBRIGHT DR.
HOUSTON, TEXAS 77090
TEL: 281-876-2000
www.farouk.com

FAROUK®
CHI | BIOSILK®

BESCHRIJVING



1. PRODUCT: **CHI LUXURY 1" (25mm) CERAMIC HAIRSTYLING IRON**
2. TYPEAANDUIDING: **GF8409EU**
3. VOLTAGE: **110-240V, 50/60HZ, 55W**

BELANGRIJKE VEILIGHEIDSINSTRUCTIES


Bij gebruik van elektrische apparaten, vooral wanneer kinderen aanwezig zijn, moeten er altijd veiligheidsvoorzorgsmaatregelen worden gevolgd, inclusief het volgende.

BELANGRIJKE VEILIGHEIDSINSTRUCTIES

NIET IN AANRAKING LATEN KOMEN MET WATER

GEVAAR: Zoals bij de meeste elektrische apparaten, zijn elektrische onderdelen onder spanning wanneer de schakelaar op uit staat.

Om het risico op letsel of erger door een elektrische schok te verkleinen:

1. Koppel het gereedschap altijd onmiddellijk los na gebruik, omdat het apparaat nog steeds elektrisch is opgeladen.
2.  **WAARSCHUWING:** Gebruik het apparaat niet in de buurt van een badkuip, gootsteen of andere met water gevulde objecten. Gebruik het apparaat niet tijdens het baden.
3. Plaats het niet in het water of in andere vloeistoffen.
4. Haal onmiddellijk de stekker uit het stopcontact als het apparaat in het water valt. Grijp niet in het water.

WAARSCHUWING: om het risico op brandwonden, elektrocutie, brand of letsel aan personen te verminderen:

1. Koppel de stijltang los wanneer het niet wordt gebruikt. Laat het afkoelen en bewaar het op een veilige, droge plaats.
2. Deze stijltang is heet tijdens gebruik. Vermijd contact met de ogen en huid.
3. Plaats de stijltang niet direct op een oppervlak als het warm is, behalve een thermische mat.
4. Laat het apparaat nooit onbeheerd achter als het is aangesloten.
5. Scherp toezicht is noodzakelijk wanneer dit apparaat wordt gebruikt door, op, of in de buurt van kinderen of personen met bepaalde handicaps.
6. Deze stijltang is alleen bedoeld voor gebruik op hoofdharen.
7. Gebruik dit apparaat alleen zoals beschreven is in deze handleiding.
8. Gebruik dit apparaat nooit als het een beschadigd snoer of stekker heeft.
9. Trek, rek, of draai nooit aan het netsnoer, vooral niet aan de stekerverbindingen. Het kan het snoer beschadigen, ook op of nabij het hoge flexibele punt van binnenkomst in het apparaat, waardoor het scheurt en kraakt. Behandel het snoer voorzichtig voor een langere levensduur.
10. Houd het snoer uit de buurt van verwarmde oppervlakken. Wikkel het snoer niet om het apparaat.
11. Laat geen voorwerpen in een opening van het apparaat vallen of plaats er geen voorwerpen in.
12. Gebruik het niet buitenshuis of werk niet op plaatsen waar aerosol sprayproducten worden gebruikt of waar zuurstof wordt toegediend.
13. Gebruik geen verlengsnoer met dit apparaat.
14. Gebruik nooit tijdens het slapen.
15. Gebruik niet met een spanningsomvormer.
16. Dit apparaat is voorzien van een ingebouwd veiligheidsmechanisme zodat het onbruikbaar wordt gemaakt onder abnormale omstandigheden (zoals onderdompeling van het apparaat).
17. Als het apparaat niet goed werkt, breng het dan terug naar de klantenservice voor onderzoek en eventuele vervanging onder garantie.
18. Plaats het apparaat tijdens het verwarmen of koelen nooit op een zacht oppervlak, zoals een bed, bank of tapijt.
19. Niet gebruiken in de buurt van ogen, huid of andere hittegevoelige zones.
20. Laat de stijltang niet achter op hete, vochtige plaatsen.
21. Stop onmiddellijk met het gebruik en haal de stekker uit het stopcontact als de stijltang te heet wordt of op een of andere manier defect raakt.

BEWAAR DEZE INSTRUCTIES

GEBRUIKSAANWIJZING

Dit apparaat is voor: **110-240V, 50 / 60Hz, 55W**

Wanneer u het apparaat vóór gebruik op het stopcontact aansluit, moet u er rekening mee houden dat het apparaat een gepolariseerde stekker heeft (het ene blad is breder dan het andere). Als een veiligheidsvoorziening past deze stekker slechts op één manier in een gepolariseerde uitgang. Als de stekker niet volledig in het stopcontact past, draait u de stekker om. Als het nog steeds niet past, neem dan contact op met een gekwalificeerde elektricien. Probeer deze veiligheidsvoorziening niet te ontlopen.

BASISHANDELINGEN

1. Sluit het apparaat op de juiste stroomtoevoer aan
2. Druk eenmaal op de aan / uit-knop om de stijltang in te schakelen
3. Gebruik de pijltjestoetsen om de temperatuurinstellingen aan te passen aan het haartype
 - Dun haar: Wit - 160°C (320°F)
Blauw - 170°C (340°F)
 - Normaal haar: Licht groen - 180°C (360°F)
Donker groen - 190°C (380°F)
 - Stug haar: Licht rood - 200°C (400°F)
Donker rood - 215°C (420°F)
4. Na 1 uur stand-by wordt de stijltang uitgeschakeld.
5. Druk op de aan / uit-knop om de stijltang uit te schakelen.
6. Koppel de stijltang direct van de muur los; trek niet aan het snoer.

ONDERHOUD

Uw apparaat is vrijwel onderhoudsvrij. Oliën niet nodig. Houd verwarmde oppervlakken schoon en vrij van stof, vuil en haarlak. Als schoonmaken nodig is, koppelt u het apparaat los van de stroombron en veegt u de buitenkant af met een vochtige doek. Als het snoer verdraaid raakt, moet u het vóór gebruik verdraaien.

Wanneer u de stijltang regelmatig gebruikt, zet u de stijltang op een vochtige handdoek of in een ijzeren houder.

Elektrische converters **KUNNEN NIET** worden gebruikt.

**Als er een storing optreedt, probeer deze dan niet zelf te repareren.
Bel de klantenservice. (Zie de sectie “BEPERKTE GARANTIE”).**

GRONDINSTRUCTIES, ONDERHOUD VAN DUBBEL-GEÏSOLEERDE APPARATEN

In een dubbel geïsoleerd apparaat worden twee isolatiesystemen geleverd in plaats van aarding. Er is geen aarding voorzien op een dubbel geïsoleerd apparaat en er mag ook geen middel voor aarding aan het apparaat worden toegevoegd. Onderhoud aan een dubbel geïsoleerd apparaat vereist uiterste zorg en kennis van het systeem en mag alleen worden gedaan door gekwalificeerd onderhoudspersoneel. Vervangingsonderdelen voor een dubbel geïsoleerd apparaat moeten identiek zijn aan de onderdelen die zij vervangen. Een dubbel geïsoleerd apparaat is gemarkeerd met de woorden “**DUBBELE ISOLATIE of DUBBEL GEÏSOLEERD.**” Het symbool binnen een vierkant  kan ook op het apparaat zijn gemarkeerd.

BEPERKTE GARANTIE

Bedankt voor het kopen van onze producten! Farouk Systems, Inc. is een bedrijf dat voornamelijk bestaat uit professionals (kappers die schoonheidsspecialisten) die kappers bedienen in de salonomgeving. Farouk Systems, Inc., de eerste in de branche die keramische ionentechnologie gebruikt, wil dat u tevreden bent met de aanschaf van uw apparaat en geeft twee (2) jaar (beperkte) garantie voor Farouk Systems, Inc. apparaten aangeschaft via een professionele salon of professionele salonketen.

BEPERKTE GARANTIE VAN TWEE JAAR

Wat dekt deze garantie? Elke storing of defect veroorzaakt door defecte materialen of vakmanschap voor elk Farouk Systems, Inc.-apparaat dat is aangeschaft via een professionele salon of professionele salonketen.

Hoe lang duurt de garantie? Twee (2) jaar vanaf de datum van aankoop.

Beperkingen. (A) DE DUUR VAN ENIGE STILZWIJGENDE GARANTIES VAN VERKOOPBAARHEID, GESCHIKTHEID VOOR EEN BEPAALD DOEL, GOEDE EN WERKELIJKE FUNCTIONERENDE PRESTATIES, OF ANDERSZINS, VOOR DIT PRODUCT ZIJN BEPERKT TOT DE DUUR VAN DE BOVENSTAANDE UITDRUKKELIJKE GARANTIE DIE TWEE (2) JAAR IS VANAF DE DATUM VAN AANKOOP. **(B)** FAROUK SYSTEMS, INC. IS NIET AANSPRAKELIJK VOOR ENIGE GEVOLGSCHADE OF INCIDENTELE SCHADE DIE VOORTVLOEIT UIT DE INSTALLATIE, HET GEBRUIK OF DE WERKING VAN HAAR TOESTELLEN OF UIT DE SCHENDING VAN ENIGE EXPLICIETE OF IMPLICIETE GARANTIE. **(C)** APPARATEN DIE ZIJN GEKOCHT UIT EEN ANDERE OUTLET DAN EEN PROFESSIONELE SALON OF PROFESSIONELE SALONKETEN VALLEN NIET ONDER DEZE GARANTIE. **(D)** ELKE WIJZIGING OF VERWIJDERING VAN HET SERIENUMMER OF ANDERE IDENTIFICERENDE MERKEN OP HET APPARAAT OF DE VERPAKKING ZAL DEZE GARANTIE VERVALLEN. **(E)** BIJ ELK GEBRUIK VAN HET APPARAAT DAT NIET IN OVEREENSTEMMING IS MET DE GEBRUIKSAANWIJZING VERVALT DEZE GARANTIE.

Wat zal Farouk doen? Farouk Systems, Inc. zal uw apparaat kosteloos vervangen, behalve een teruggave- en administratiekosten van \$ 15,00. Het vervangende apparaat is gegarandeerd voor de rest van de oorspronkelijke garantieperiode van twee (2) jaar. Als de ingeleverde tool niet meer beschikbaar is, wordt deze vervangen door een vergelijkbare tool.

Wat dekt deze garantie niet? Deze garantie dekt geen stalen onderdelen; plastic onderdelen; flex koord; schade veroorzaakt door nalatigheid, verkeerd gebruik, sabotage, wijziging, niet-naleving van veiligheids-, bedienings- of onderhoudsinstructies; apparaten die zijn gekocht via een internetveiligheidsite of via een ander verkooppunt dat geen geautoriseerde wederverkoper is; of wijziging of verwijdering van het modelnummer of andere identificatietekens op het apparaat of de verpakking. Verder dekt deze garantie geen normale slijtage.

Hoe een garantieclaim te doen.

BEWAAR JE ORIGINEEL ONTVANGSTBEWIJS. Vervolgens:

(A) Retourneer het apparaat met de originele bon naar de professionele salon of professionele salonketen waar het is gekocht, waar het apparaat kosteloos kan worden geruild, afhankelijk van het ruilbeleid van de wederverkoper (de voorwaarden en condities kunnen variëren afhankelijk van het ruilbeleid van de winkel));
of

(B) Neem contact op met de klantenservice van Farouk Systems, Inc. op (800) 237-9175 als u vragen hebt over uw gereedschap. Stuur uw hulpmiddel samen met de ingevulde garantiekaart die bij de aankoop van de tool was meegeleverd, de originele kwitantie met vermelding van de locatie en de datum van aankoop en een cheque of postwissel die aan Farouk Systems, Inc. werd betaald voor \$ 15 voor verzend- en administratiekosten, naar het volgende adres (Alleen Verenigde Staten: ingezetenen van Californië hoeven geen betaling te verzenden):

Attention: Customer Service
Farouk Systems, Inc.
880 E. Richey Rd.,
Houston, TX 77073

We raden u ten eerste aan om uw zending te volgen met behulp van UPS, Federal Express of Registered Mail en het trackingnummer te bewaren voor uw administratie. U bent verantwoordelijk voor de verzendkosten om uw apparaat naar Farouk Systems, Inc. te sturen. Farouk Systems, Inc. is niet verantwoordelijk voor verloren of gestolen items of gereedschappen die verloren zijn gegaan tijdens verzending naar Farouk Systems, Inc.

Hoe is de staatswet van toepassing? Deze garantie geeft u specifieke wettelijke rechten en mogelijk hebt u ook andere rechten die van staat tot staat verschillen.

Sommige staten staan geen beperkingen toe met betrekking tot de duur van een impliciete garantie, dus de bovenstaande beperking van impliciete garanties is mogelijk niet op u van toepassing.

Sommige staten staan de uitsluiting of beperking van incidentele schade of gevolgschade niet toe, dus de bovenstaande beperking of uitsluiting is mogelijk niet op u van toepassing.

Nogmaals bedankt voor uw aankoop. We waarderen de mogelijkheid om onze klanten van dienst te zijn.

FAROUK[®]
CHI | BIOSILK[®]

OWNER'S MANUAL

CHI LUXURY® 1" (25mm) CERAMIC HAIRSTYLING IRON

GF8409EU

Owner's Instructions

Before operating the appliance, please read these instructions carefully and keep them for future reference

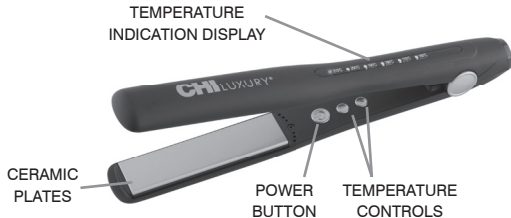


FAROUK SYSTEMS, INC.

250 PENNBRIGHT DR.
HOUSTON, TEXAS 77090
TEL: 281-876-2000
www.farouk.com

FAROUK®
CHI | BIOSILK®

DESCRIPTIONS



1. PRODUCT: **CHI LUXURY 1" (25mm) CERAMIC HAIRSTYLING IRON**
2. TYPE DESIGNATION: **GF8409EU**
3. ELECTRICAL RATING: **110-240V, 50/60Hz, 55W**

IMPORTANT SAFETY INSTRUCTIONS


When using electric appliance, especially when children are present, basic safety precautions should always be followed, including the following.

READ ALL INSTRUCTIONS BEFORE USING

KEEP AWAY FROM WATER

DANGER: As with most electrical appliances, electric parts are electrically live when switch is Off.

To reduce the risk of injury or death by electric shock:

1. Always unplug the tool immediately after using as the unit is still electrically charged.
2.  **WARNING:** Do not use appliance near bathtub, sink, or other containers or basins filled with water. Do not use appliance while bathing.
3. Do not place in or drop into the water or other liquids.
4. If an appliance falls into the water, unplug it immediately. Do not reach into the water.

WARNING: To reduce the risk of burns, electrocution, fire, or injury to persons:

1. When not in use, unplug the iron. Allow it to cool and store in a safe, dry location.
2. This iron is hot when in use. Do not let eyes or bare skin touch heated surfaces.
3. Do not place the heated iron directly on any surface while it is hot, other than a thermal mat.
4. Never leave the appliance unattended while plugged in.
5. Close supervision is necessary when this appliance is used by, on, or near children or individuals with certain disabilities.
6. This iron is intended to be used only on head hair.
7. Use this appliance only for its intended use as described in this manual.
8. Never operate this appliance if it has a damaged cord or plug.
9. Never allow the power supply cord to be pulled, jerked, strained, twisted, or severely bent, especially at the plug connections. The foregoing may damage the cord, including at or near the high flex point of entry into the appliance, causing it to rupture and short. Handle the cord carefully for longer life.
10. Keep the cord away from heated surfaces. Do not wrap the cord around the appliance.
11. Never drop or insert any object(s) into any opening in the appliance.
12. Do not use outdoors or operate where aerosol spray products are being used or where oxygen is being administered.
13. Do not use an extension cord with this appliance.
14. Never use while sleeping.
15. Do not operate with voltage converter.
16. This appliance is provided with a protective device that may make it inoperable under some abnormal conditions (such as immersion of the appliance).
17. If appliance is not working properly, return it to Customer Service for examination and possible replacement under warranty.
18. While heating or cooling the appliance, never place it on a soft surface, such as a bed, couch, or carpet.
19. Do not use hot plates near eyes, skin or other heat sensitive areas.
20. Do not leave iron in hot humid places.
21. Discontinue use immediately and unplug if iron becomes too hot or malfunctions in any way.

SAVE THESE INSTRUCTIONS

OPERATION INSTRUCTIONS

This appliance is for: **110-240V, 50/60Hz, 55W**

When plugging the appliance into the outlet prior to use, be aware that the appliance has a polarized plug (one blade is wider than the other). As a safety feature this plug will fit in a polarized outlet only one way. If the plug does not fit fully in the outlet, reverse the plug. If it still does not fit, contact a qualified electrician. Do not attempt to defeat this safety feature.

BASIC OPERATIONS

1. Plug the appliance into the correct power supply
2. Press the power button once to turn on the iron
3. Use the arrow buttons to adjust the temperature settings according to hair type
 - **Fine Hair:** White - 320°F (160°C)
Blue - 340°F (170°C)
 - **Medium Hair:** Light Green - 360°F (180°C)
Dark Green - 380°F (190°C)
 - **Coarse Hair:** Light Red - 400°F (200°C)
Dark Red - 420°F (215°C)
4. After 1 hour of stand-by, the curling iron will shut off.
5. To turn off the iron press and hold the power button.
6. Unplug the iron directly from the wall; do not pull on the cord.

MAINTENANCE

Your appliance is virtually maintenance free. No lubrication is needed. Keep heated surfaces clean and free of dust, dirt, and hair spray. If cleaning becomes necessary, disconnect the appliance from the power source and wipe the exterior with a damp cloth. If the cord becomes twisted, untwist prior to use.


When in frequent daily use, set the iron on a damp towel, or in an iron holder between applications.

Electrical converters **CANNOT** be used.

If any malfunction occurs, do not attempt to repair it yourself.

**Call the Customer Service. (See “LIMITED WARRANTY”
Section).**

GROUND INSTRUCTIONS, SERVICING OF DOUBLE-INSULATED APPLIANCES

In a double-insulated appliance, two systems of insulation are provided instead of grounding. No grounding means is provided on a double-insulated appliance, nor should a means for grounding be added to the appliance. Servicing a double-insulated appliance requires extreme care and knowledge of the system and should be done only by a qualified service personnel. Replacement parts for a double-insulated appliance must be identical to the parts they replace. A double-insulated appliance is marked with the words “DOUBLE INSULATION or DOUBLE INSULATED.” The symbol within a square  may also be marked on the appliance.

LIMITED WARRANTY

Thank you for purchasing our products! Farouk Systems, Inc. is a company comprised primarily of professional hairdressers that serves beauty industry professionals in the salon environment. Farouk Systems, Inc., the first in the industry to use ceramic ionic technology, wants you to be satisfied with your appliance purchase and makes the following two (2) year limited warranty for Farouk Systems, Inc. appliances purchased through a professional salon or professional salon chain.

LIMITED TWO-YEAR WARRANTY

What Does This Warranty Cover? Any malfunction or defect caused by faulty materials or workmanship for any Farouk Systems, Inc. appliance that was purchased through a professional salon or professional salon chain.

How Long Does The Warranty Last? Two (2) years from the date of purchase.

Limitations. (A) THE DURATION OF ANY IMPLIED WARRANTIES OF MERCHANTABILITY, FITNESS FOR A PARTICULAR PURPOSE, GOOD AND WORKMANLIKE PERFORMANCE OF SERVICE, OR OTHERWISE, ON THIS PRODUCT ARE LIMITED TO THE DURATION OF THE EXPRESS WARRANTY SET FORTH ABOVE WHICH IS TWO (2) YEARS FROM THE DATE OF PURCHASE. **(B)** FAROUK SYSTEMS, INC. SHALL NOT BE LIABLE FOR ANY CONSEQUENTIAL OR INCIDENTAL DAMAGES THAT ARISE OUT OF THE INSTALLATION, USE, OR OPERATION OF ITS APPLIANCES OR OUT OF THE BREACH OF ANY EXPRESS OR IMPLIED WARRANTY. **(C)** APPLIANCES PURCHASED FROM ANY OUTLET OTHER THAN A PROFESSIONAL SALON OR PROFESSIONAL SALON CHAIN ARE NOT COVERED BY THIS WARRANTY. **(D)** ANY ALTERATION OR REMOVAL OF THE SERIAL NUMBER OR OTHER IDENTIFYING MARKS ON THE APPLIANCE OR PACKAGING WILL VOID THIS WARRANTY. **(E)** ANY USE OF THE APPLIANCE NOT IN COMPLIANCE WITH THE OWNER'S MANUAL WILL VOID THIS WARRANTY.

What Will Farouk Do? Farouk Systems, Inc. will replace your appliance at no charge other than a \$15.00 return shipping and handling fee. The replacement appliance is warranted for the remainder of the original two (2) year warranty period. If the tool sent in is no longer available, it will be replaced with a comparable tool.

What Does This Warranty Not Cover? This warranty does not cover any steel parts; plastic parts; flex cord; damages caused by negligence, misuse, tampering, alteration, failure to follow safety, operation or maintenance instructions; appliances purchased through any internet auction site or from any other outlet that is not an authorized reseller; or alteration or removal of the model number or other identifying marks on the appliance or the packaging. Further, this warranty does not cover normal wear and tear.

How to make a warranty claim.

SAVE YOUR ORIGINAL RECEIPT. Then Either:

(A) Return the appliance with the original receipt to the professional salon or professional salon chain from which it was purchased where the appliance may be exchanged at no charge, depending on the reseller's exchange policy (terms and conditions may vary depending on store's exchange policy);

or

(B) Contact Farouk Systems, Inc. Customer Service at (800) 237-9175 if you have any questions regarding your tool. Send your tool, along with any completed warranty card that accompanied the tool at time of purchase, the original receipt indicating the location and date of purchase and a check or money order made payable to Farouk Systems, Inc. for \$15 to cover shipping and handling, to the following address (**United States Only:** California residents are not required to send payment.):

Attention: Customer Service
Farouk Systems, Inc.
880 E. Richey Rd.,
Houston, TX 77073

We strongly recommend tracking your shipment using UPS, Federal Express or Registered Mail and keeping the tracking number for your records. You are responsible for the shipping charges to send your appliance to Farouk Systems, Inc. Farouk Systems, Inc. is not responsible for lost or stolen items or tools that are lost during shipping to Farouk Systems, Inc.

How Does State Law Apply? This warranty gives you specific legal rights, and you may also have other rights which vary from state to state.

Some states do not allow limitations on how long an implied warranty lasts, so the above limitation of implied warranties may not apply to you.

Some states do not allow the exclusion or limitation of incidental or consequential damages, so the above limitation or exclusion may not apply to you.

Thank you again for your purchase. We appreciate the opportunity to serve our customers.

FAROUK[®]
CHI|BIOSILK[®]

LE MANUEL DU PROPRIÉTAIRE

CHI LUXURY® 1" (25mm) CERAMIC HAIRSTYLING IRON

GF8409EU

Instructions pour l'utilisateur

Avant d'opérer l'appareil, veuillez lire ces instructions très attentivement, et garder les pour future référence.

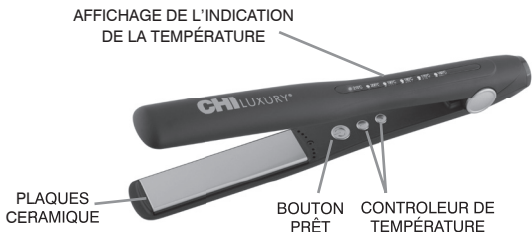


FAROUK SYSTEMS, INC.

250 PENNBRIGHT DR.
HOUSTON, TEXAS 77090
TEL: 281-876-2000
www.farouk.com

FAROUK®
CHI | BIOSILK®

DESCRIPTIONS



1. PRODUIT: **CHI LUXURY 1" (25mm) CERAMIC HAIRSTYLING IRON**
2. TYPE D'IDENTIFICATION: **GF8409EU**
3. EQUIVALENCE ELECTRIQUE: **110-240V, 50/60Hz, 55W**

INSTRUCTIONS IMPORTANTES DE SECURITE


En utilisant l'appareil électrique et particulièrement en présence des enfants, vous devez suivre les précautions de sécurité de base en incluant les suivantes.

LISEZ TOUS LES INSTRUCTIONS AVANT UTILISATION

ELOIGNEZ DE L'EAU!

DANGER: Comme avec tous les appareils électriques, les pièces électriques sont électriquement en charge quand le bouton est éteint (Off).

Pour réduire le risque de blessure ou de décès dus à une électrocution:

1. Débranchez toujours l'outil immédiatement après l'avoir utilisé, car l'unité reste chargée électriquement.
2.  ATTENTION: ne pas utiliser près d'une baignoire, d'un évier ou de tous contenants ou bassins comportant de l'eau. Ne pas utiliser l'appareil pendant le bain.
3. Ne placez pas et ne laissez pas tomber dans l'eau ou n'importe quel autre liquide.
4. Si un appareil tombe dans l'eau, débranchez-le immédiatement. N'essayez pas de l'atteindre dans l'eau.

AVERTISSEMENT: Pour réduire le risque de brûlures, d'électrocution, d'incendie ou de blessure:

1. Débrancher le fer lorsqu'il n'est pas en fonction. Laisser refroidir et ranger dans un endroit sec et sécuritaire.
2. Ce fer est chaud lors de son utilisation. Ne laissez pas les yeux ou la peau entré en contact avec les surfaces chauffées.
3. Ne pas déposer le fer tant qu'il est chaud directement sur une surface autre qu'un support thermique.
4. Ne jamais laisser l'appareil sans surveillance branché.
5. Une surveillance étroite est nécessaire lorsque cet appareil est utilisé par, sur ou à proximité d'enfants ou de personnes souffrant de certains handicaps.
6. Ce fer est réservé à une utilisation sur les cheveux.
7. Utiliser cet appareil uniquement pour son usage prévu comme décrit dans ce manuel.
8. Ne jamais faire fonctionner cet appareil si le cordon ou la fiche est endommagé.
9. Ne laissez jamais le cordon d'alimentation être tiré, tendu, tordu ou plié sévèrement, surtout au niveau des connecteurs. Ce qui précède risque d'endommager le cordon, notamment sur ou à proximité du point d'entrée dans l'appareil très flexible, ce qui peut entraîner sa rupture et un court-circuit. Manipuler le cordon avec soin pour une longue durée.
10. Gardez le cordon loin des surfaces chauffées. Ne pas enrouler le cordon autour de l'appareil.
11. Ne jamais laisser tomber ou insérer un objet dans les ouvertures de l'appareil.
12. Ne pas utiliser à l'extérieur ou dans des endroits où des produits aérosol sont utilisés et où de l'oxygène est administré.
13. Ne pas utiliser un câble de rallonge avec cet appareil.
14. Ne pas utiliser pendant le sommeil.
15. Ne pas faire fonctionner avec un convertisseur de tension.
16. Cet appareil est muni d'un dispositif de protection qui peut le rendre inutilisable, dans certaines conditions anormales (par exemple, l'immersion de l'appareil).
17. Si l'appareil ne fonctionne pas correctement, retourner le au Service à la clientèle pour examen et un possible remplacement sous garantie.
18. Ne placez jamais l'appareil sur une surface chaude, y compris un tissu ou du cuir, tel que sur un lit ou un canapé.
19. Ne pas utiliser de plaques chauffantes près des yeux, de la peau ou d'autres zones sensibles à la chaleur.
20. Ne pas laisser le fer dans un endroit chaud ou/et humide.
21. Arrêtez immédiatement d'utiliser l'appareil et débranchez-le si le fer devient trop chaud ou présente un quelconque dysfonctionnement.

GUARDEZ CES INSTRUCTIONS INSTRUCTIONS D'INSTALLATION

LES INSTRUCTION D'OPERATION DE L'APPAREIL

Cet appareil est pour **110-240V, 50/60Hz, 55W**

Lorsque vous branchez l'appareil sur la prise avant de l'utiliser, il faut savoir que l'appareil possède une fiche polarisée (une lame est plus large que l'autre). Cette caractéristique de sécurité ne permet d'insérer cette fiche dans une prise polarisée que dans un sens. Si la fiche n'entre pas complètement dans la prise, inversez la fiche. Si elle ne rentre toujours pas, contactez un électricien qualifié. Ne pas essayer de contourner ce dispositif de sécurité.

MODE D'EMPLOI

1. Brancher l'appareil à la source d'alimentation électrique appropriée.
2. Pour allumer le fer, appuyer une fois sur le bouton de mise en marche
3. Utiliser les flèches pour ajuster la température en fonction du type de cheveux
 - **Cheveux fins:** Blanc - 160°C (320°F)
Bleu - 170°C (340°F)
 - **Cheveux moyens:** Vert Clair - 180°C (360°F)
Vert Foncé - 190°C (380°F)
 - **Cheveux épais:** Rouge Clair - 200°C (400°F)
Rouge Foncé - 215°C (420°F)
4. Après 1 heure de mise en veille, le fer s'éteint automatiquement.
5. Pour éteindre le fer, maintenir le bouton de mise en marche enfoncé.
6. Débrancher le fer du mur; ne pas tirer sur le fil.

MAINTENANCE

Virtuellement, Votre appareil n'a pas besoin de maintenance. Il n'a pas besoin de lubrification. Juste nettoyez les surfaces chauffées. Si le nettoyage devient nécessaire, déconnectez l'appareil de la source électrique et nettoyez l'extérieur de l'appareil avec un tissu humide. Si le fil est mal tourné, retournez le avant l'usage.

L'utilisation des adaptateurs **N'EST PAS POSSIBLE.**

Si vous rencontrez des problèmes de mal fonctionnement, n'essayez pas vous-même de réparer l'appareil. Appelez le centre de Customer Service. (Voyez la section « GARANTIE LIMITÉE »).

INSTRUCTION DE SOUDAGE, SERVICE DE DOUBLE—ISOLATION DE L'APPAREIL

Dans les appareils à double-isolations, deux systèmes d'isolation sont fournis au lieu du soudage. Le non soudage veut dire qu'il est fourni dans un appareil à double-isolation, et aucun moyen ne doit être ajouté à l'appareil. L'entretien d'un appareil à double-isolation exige une attention extrême et connaissance du système et ne doit être faite que par un personnel de service qualifié. Les pièces à replacer de l'appareil à double-isolation doivent être identiques aux pièces remplacées. Un appareil a double-isolation est marquée avec les mots «DOUBLE INSULATION ou DOUBLE INSULATED». Le symbole dans le carreau peut être marqué aussi sur l'appareil.

GARANTIE LIMITEE

Merci d'avoir choisi nos produits! Farouk Systems, Inc. est une société constituée principalement par des coiffeurs professionnels qui servent l'industrie de beauté professionnelle dans le domaine de salons de coiffure. Farouk Systems, Inc., le premier à utiliser la technologie de céramique ionique, veut que vous soyez satisfaites avec votre achat et vous offre cette garantie limitée de deux (2) ans avec chaque appareil Farouk Systems, Inc., acquis à travers des salons professionnels ou une chaîne de salon professionnel. Cette garantie ne couvre pas les appareils acquis sur internet ou tout autre magasin.

UNE GARANTIE LIMITEE DE DEUX ANS

Cette garantie limitée de un an et couvre tout mal-fonctionnement ou défaut causé par des matériaux erronés ou fabrication pour n'importe quelles appareils Farouk Systems, Inc. qui a été achetés à travers un salon professionnel ou une chaîne de salon professionnel. Cette garantie est d'une durée de deux (2) ans depuis la date de l'achat.

Limitations de la garantie. (A) LA DURÉE DE CHACUNE DES GARANTIES IMPLIQUÉES POUR MARCHANTABILITÉ, POUR CONVENIR A UNE RAISON PARTICULIÈRE, POUR UNE BONNE PERFORMANCE PROFESSIONNELLE D'UN SERVICE, OU AUTREMENT IMPLIQUÉ SUR CE PRODUIT, SONT LIMITÉS A LA DURÉE DE LA GARANTIE EXPRESS DE DEUX (2) ANS À PARTIR DE LA DATE DE L'ACHAT PRÉSENTÉE LA DESSUS. (B) FAROUK SYSTEMS, INC. N'EST PAS RESPONSABLE POUR AUCUNES DES DOMMAGES CONSÉQUENTS OU CIRCONSTANCIELLES QUI SURVIENNENT À CAUSE DE L'INSTALLATION, L'UTILISATION, OU BIEN L'OPÉRATION DE CES APPAREILS, OU À CAUSE DE LA VIOLATION DE LA GARANTIE EXPRESS OU IMPLICITE. (C) TOUS APPAREILS ACHÉTÉS DEPUIS N'IMPORTE QUELLE MAGASIN AUTRE QU'UN SALON PROFESSIONNEL OU UNE CHAÎNE DE SALON PROFESSIONNEL NE SONT PAS COUVERTS PAR LA GARANTIE. (D) TOUTE MODIFICATION OU ENLÈVEMENT DU NUMÉRO DE SÉRIE OU AUTRE MARQUE D'IDENTIFICATION SUR LES APPAREILS OU LES PAQUETS ANNULE LA GARANTIE. (E) TOUTE UTILISATION DE L'APPAREIL NON CONFORME AU LE MANUEL DU PROPRIÉTAIRE ANNULERA CETTE GARANTIE.

Qu'est ce que Farouk Systems, Inc. vous offre, et comment avoir le service garantie? Farouk Systems, Inc. va remplacer votre appareil gratuitement et vous chargera rien autre que \$15 pour les frais de retour de livraison et de manutention. Le remplacement de l'appareil est garanti pendant la période restante de la garantie originale de deux (2) ans. Si votre outil n'est plu disponible, il va être remplacé avec un autre équivalent.

Qu'est ce que la garantie ne couvre pas? Cette garantie ne couvre pas les pièces en métal; les pièces en plastique; le câble flexible; les dommages dus à de la négligence, une mauvaise utilisation, des modifications, des altérations, le non-respect des consignes de sécurité, d'utilisation ou de maintenance; les appareils achetés sur un site Internet de vente aux enchères ou tout fournisseur n'étant pas un revendeur autorisé; la modification ou la suppression du numéro de modèle ou des autres signes d'identification sur l'appareil ou l'emballage. En outre, cette garantie ne couvre pas l'usure normale.

Comment faire une demande de garantie.

GARDEZ TOUJOURS VOTRE REÇU ORIGINAL

Puis, choisissez entre:

A. Retournez l'appareil avec le reçu original au salon professionnel ou une chaîne de salon professionnel au quel vous l'avez acquis et où l'appareil peut être remplacé gratuitement selon les règles d'échange du distributeur (termes et conditions varies selon les règles d'échanges).
ou

B. Si vous avez des questions à propos de vos appareils, n'hésitez pas à Contacter le service clientèle de Farouk Systems, Inc., sur 800-237-9175. Envoyez votre appareil, ainsi que votre carte de garantie incluse lors de l'achat remplie et votre reçu original indiquant le local et la date de l'achat et un check ou mandat payable à Farouk Systems, Inc. de \$15.00 pour l'embarquement et d'emballage, à cette adresse (Les résidents de l'État de la Californie ne sont pas tenus d'envoyer un paiement.):

Attention: Customer Service
Farouk Systems, Inc.
880 E. Richey Rd.,
Houston, TX 77073

Nous recommandons que vous traquiez votre colis en utilisant le service UPS, Fédéral Express ou un mail enregistré, et que vous gardez vos reçus originales pour future utilisation. Vous êtes complètement responsables pour les frais de poste pour envoyer vos appareils à Farouk Systems, Inc. Farouk Systems, Inc. n'est pas responsable pour la perte ou le vole des objets, ou l'appareil perdu pendant l'envoi à Farouk Systems, Inc.

Comment est ce que la loi d'Etat s'applique? Cette garantie vous donne des droits légaux spécifiques, et vous pouvez aussi avoir d'autres droits qui varient d'un Etat à un autre.

Encore une fois Merci de votre acquisition. Nous apprécions l'opportunité de servir nos clients.